REIG JOFRE

8 de junio de 2017

JUNTA GENERAL ORDINARIA Y EXTRAORIDINARIA DE ACCIONISTAS 2017

DECLARACIÓN

Esta presentación no contiene material confidencial y puede incluir información pública de mercado que no haya sido objeto de verificación independiente por parte de Reig Jofre.

Esta información se da de forma resumida y no pretende ser completa. La información contenida en esta presentación no debe ser considerada como consejo o recomendación para inversores o inversores potenciales en relación con la tenencia , compra o venta de acciones de Reig Jofre y no tiene en consideración sus objetivos particulares de inversión, situación financiera o necesidades.

Esta presentación puede contener declaraciones de proyecciones a futuro incluyendo declaraciones con respecto a la intención de Reig Jofre, creencias y expectativas con respecto a negocios y operaciones, condiciones del mercado, resultados operativos y situación financiera, suficiencia de capital, disposiciones específicas y prácticas de gestión de riesgos. Los lectores no deben depositar una confianza indebida en estas declaraciones a futuro. Reig Jofre no asume ninguna obligación de divulgar públicamente el resultado de la revisión de estas declaraciones prospectivas para reflejar el acontecimiento de eventos no anticipados. Si bien se ha empleado el debido cuidado en la preparación de la información de pronóstico, los resultados reales pueden variar materialmente de manera positiva o negativa. Previsiones y ejemplos hipotéticos están sujetos a incertidumbre y contingencias fuera del control de Reig Jofré.

Rendimientos pasados no aseguran rendimientos futuros.

CONTENIDO

01. EL AÑO EN BREVE

02. PRINCIPALES MAGNITUDES 2016

03. EVOLUCIÓN DE LAS ÁREAS DE NEGOCIO

04. CUENTA DE RESULTADOS

05. BALANCE DE SITUACIÓN

06. REIG JOFRE EN BOLSA

07. ACUERDOS DEL CONSEJO DE ADMINISTRACIÓN TRAS EL CIERRE DEL EJERCICIO 2016

08. CÓDIGO DE BUEN GOBIERNO DE LAS SOCIEDADES COTIZADAS

09. VOTACIÓN DE LOS PUNTOS DEL ORDEN DEL DÍA

01.

EL AÑO EN BREVE

EL AÑO EN BREVE

CRECIMIENTO EN VENTAS DE LAS DOS UNIDADES DE NEGOCIO

PLAN DE INVERSIONES EN CAPACIDAD E I+D

AMPLIA CARTERA DE AUTORIZACIONES COMERCIALES EN CURSO

EXCELENTES RESULTADOS DE INYECTABLES ESTÉRILES Y ESPECIALIZACIÓN TERAPEUTICA (DERMA, RESPIR/ORL y GINE)

BUENA EVOLUCIÓN DE LOS NUEVOS MERCADOS INTERNACIONALES, IMPULSADOS POR ENTRADA EN JAPÓN

EJERCICIO MENOS FAVORABLE PARA ANTIBIÓTICOS Y FORTÉ PHARMA, PERO REVIRTIENDO TENDENCIA

INVIRTIENDO EN FUTURO SIN ESTRESAR EL BALANCE Y RETRIBUYENDO AL ACCIONISTA

02.

PRINCIPALES MAGNITUDES 2016

EVOLUCIÓN 2016 vs 2015

CIFRA DE NEGOCIOS
(en millones de euros)

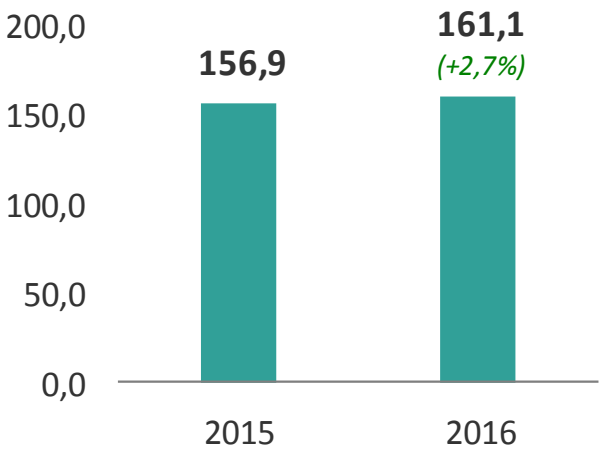

(*) Ventas totales 2016: 165,0 (+4,1%). Incluye cifra de negocios y otros ingresos de explotación

GASTOS OPERATIVOS
(en millones de euros)

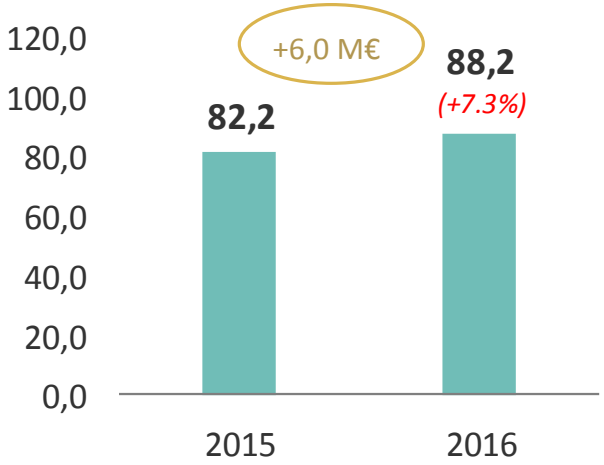

EBITDA
(en millones de euros)

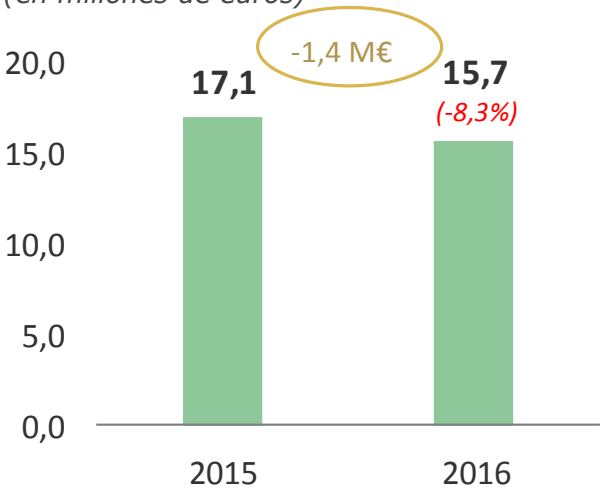

RESULTADO NETO
(en millones de euros)

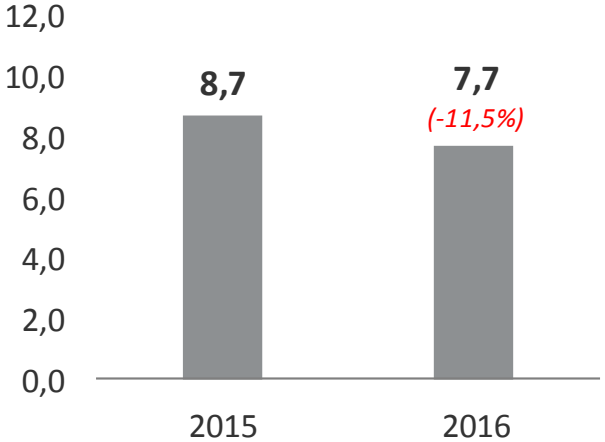

03.

EVOLUCIÓN DE LAS ÁREAS DE NEGOCIO

VENTAS Y EVOLUCIÓN POR ÁREA DE NEGOCIO

Ventas 2016

161,1 M€

+2,7%

RJF PHARMA

Desarrollo, fabricación y comercialización de productos propios

+2,0%

79%

126,8 M€

PRODUCTOS DE ESPECIALIZACIÓN TECNOLÓGICA

Antibióticos
Inyectables
Liofilizados

+1,5%

50%

62,8 M€

PRODUCTOS DE ESPECIALIZACIÓN TERAPÉUTICA

Dermatología
Ginecología

+25,5%

27%

34,4 M€

COMPLEMENTOS NUTRICIONALES Y CONSUMER HEALTHCARE

-15,4%

23%

29,6 M€

RJF CDMO

Desarrollo y fabricación especializados para terceros

+5,3%

21%

34,3 M€

Productos de especialización tecnológica

DOSIERES

52 dosieres de antibióticos en todas sus formas

19 dosieres de inyectables no antibióticos

NUESTROS PRODUCTOS ESTRELLA

*Cartera completa de productos en **www.reigjofre.com/es/productos***

Amoxicilina Ardine
Amoxicilina
Antibiótico penicilánico de amplio espectro

ArdineClav
Amoxicilina+Ácido clavulánico
Antibiótico penicilánico de amplio espectro

Salataz
Piperacilina+Tazobactam
Antibiótico penicilánico de amplio espectro

Remifentanilo Sala
Remifentanilo
Anestésico

Sulfato de estreptomicina Reig Jofre
Estreptomicina
Antibiótico contra la tuberculosis

LANZAMIENTOS 2016

Desarrollados por el equipo de I+D de Reig Jofre

Bivalirudina Sala
Bivalirudina
Anticoagulante inyectable liofilizado

Palonosetron Sala
Palonosetron
Antiemético inyectable

Cefepima Sala
Cefepima
Antibiótico inyectable

Adquirido a GlaxoSmithKlein (GSK)

Orbenin®
Cloxacilina
Antibiótico

Productos de especialización terapéutica

DOSIERES

19 dosieres de medicamentos de prescripción

29 dosieres de productos OTC

DERMATOLOGÍA GINECOLOGÍA ORL

NUESTROS PRODUCTOS ESTRELLA

*Cartera completa de productos en **www.reigjofre.com/es/productos***

Ony-Tec®
Antifúngico para uñas

Medebiotin
Fortalecedor pelo y uñas

Complidermol 5α
Caída del cabello

Synalar
Inflamaciones y picores de la piel

Zalve
Cicatrizador de pequeñas heridas

Nife-Par
Inhibidor del parto

GynEC-DX®
Test cáncer de endometrio

Otocerum
Otológico

Budesonida Pulmictan
Antiasmático

LANZAMIENTOS 2016

Stérimar™
Lanzamiento en España de la licencia de agua de mar de Church & Dwight, StérimarTM. Rinitis, rinofaringitis, sinusitis o congestión nasal

Complementos nutricionales y *Consumer healthcare*

DOSIERES

18 dosieres de complementos nutricionales de control de peso

24 dosieres de complementos nutricionales de salud

15 dosieres de complementos nutricionales de energía

10 dosieres de complementos nutricionales de belleza

15 dosieres de productos de *consumer healthcare*

CONTROL DE PESO · SALUD · ENERGÍA · BELLEZA

NUESTROS COMPLEMENTOS NUTRICIONALES ESTRELLA

Cartera completa de productos en ***www.reigjofre.com/es/productos***

Turboslim Drenante

Turboslim Cronoactive Forte

PesoRedux

Turboslim Calorilight

Forté Jalea Real

Vitalité 4G

Expert Capilar

Expert Autobronceador

Expert Hialurónico

Complementos nutricionales y *Consumer healthcare*

CONSUMER HEALTHCARE

NUESTROS PRODUCTOS ESTRELLA DE *CONSUMER HEALTHCARE*

Desinfectantes y vaselinas

LANZAMIENTOS 2016

Turboslim Piel de Naranja

Expert Cheveux Dévitalisés

Turboslim Fitness

MiniGum Junior

Anti Stress Flash

04.

CUENTA DE RESULTADOS

(en euros)	2015	2016
Ingresos ordinarios	**156.909.656**	**161.134.290**
Variación de existencias	-1.610.542	3.657.720
Trabajos realizados para el inmovilizado	0	342.806
Aprovisionamientos	-57.523.146	-65.024.011
Otros ingresos de explotación	1.566.784	3.780.539
Gastos de personal	-42.190.845	-45.977.794
Otros gastos de explotación	-40.044.452	-42.227.135
EBITDA	**17.107.455**	**15.686.414**
Amortización del inmovilizado	-5.398.214	-5.946.362
Imputación de subvenciones de inmovilizado no financiero y otras	42.363	42.362
Deterioro y resultado por enajenaciones	0	1.965.542
Resultado de explotación	**11.751.604**	**11.747.957**
Ingresos financieros	211.121	164.745
Gastos financieros	-1.075.634	-1.238.683
Variación de valor razonable en instrumentos financieros	145.460	172.888
Deterioro y resultado por enajenaciones de instrumentos financieros	-301.335	1.410.880
Diferencias de cambio	321.278	-296.669
Resultado financiero	**-699.110**	**213.161**
Pérdidas por deteriodo de valor de sociedades contab. por método participación	0	0
Resultado de entidades valoradas por el método de la participación	-45.538	0
Resultado antes de impuestos	**11.006.956**	**11.961.118**
Impuesto de sociedades	-2.257.325	-4.294.278
Resultado neto	**8.749.631**	**7.666.840**

HECHOS DESTACADOS EN LAS CUENTAS DE 2016

IMPACTOS CONTABLES POSITIVOS, SIN EFECTO DE CAJA

- Reversión de deterioros de ejercicios anteriores

IMPACTOS CONTABLES NEGATIVOS, SIN EFECTO DE CAJA

- Impuesto de sociedades
  - El **gasto contable por impuesto de sociedades** se situó a cierre de 2016 en 4,29 M€.
  - De éstos, 2,7 M€ correspondió a **depreciación de créditos fiscales** tras el último Real Decreto fiscal
  - Lo anterior, más la aplicación de créditos fiscales vigentes y deducciones por I+D situó el **pago fiscal final** en 1,25 M€.
  - **Tasa impositiva efectiva**: 10,4%
  - **Créditos fiscales**: 20 M€ totales, de los cuales 12 M€ activados en balance

05.

BALANCE DE SITUACIÓN

ACTIVO (i)

(en euros)	31/12/2016	31/12/2015
ACTIVO		
Activo no corriente		
Fondo de comercio	27.946.893	25.165.817
Otros activos intangibles	32.084.385	32.606.879
Inmovilizado material	37.000.425	28.645.914
Activos disponibles para la venta	1.167.058	1.185.232
Activos financieros no corrientes	591.049	9.088.104
Activos por impuestos diferidos	11.795.175	15.351.894
TOTAL ACTIVO NO CORRIENTE	**110.584.985**	**112.043.840**
Activo corriente		
Existencias	33.008.585	24.892.981
Deudores comerciales y otras cuentas a cobrar	36.048.884	34.318.332
Activos por impuestos corrientes	1.770	0
Otros activos financieros corrientes	11.144.454	2.382.742
Otros activos corrientes	6.662.284	3.975.557
Efectivo y otros activos líquidos equivalentes	8.181.654	9.440.170
TOTAL ACTIVO CORRIENTE	**95.047.631**	**75.009.782**
TOTAL ACTIVO	**205.632.616**	**187.053.622**

ACTIVO (ii)

INVERSIONES EN CAPEX

(en millones de euros)	**2016**
Inversiones de mantenimiento	2,10
Inversiones de expansión	8,35
Capacidad adicional	3,20
Cartera de producto	2,05
Nuevos laboratorios de I+D y control	3,10
TOTAL	**10,45**

DERECHO DE COBRO DE ACTIVO FINANCIERO A CORTO PLAZO

- **Derecho de cobro de deuda por importe de 8,5 M€** de la sociedad cotizada francesa Naturex a favor de Reig Jofre
- Vencimiento de la deuda: 30 de junio de 2017
- Contablemente, a cierre de 2016 este activo pasa de activo no corriente a activo corriente

POSICIÓN DE TESORERÍA

- **8,2 M€** a cierre de 2016

PATRIMONIO NETO Y PASIVO (i)

(en euros)	31/12/2016	31/12/2015
PATRIMONIO NETO Y PASIVO		
Patrimonio neto		
Capital social	31.607.110	126.428.441
Reservas	95.829.378	-4.533.840
Acciones propias	-2.092.374	-4.917.032
Dividendo a cuenta entregado en el ejercicio	0	0
Resultado del ejercicio atribuido a la sociedad dominante	7.676.288	8.749.701
Diferencias de conversión	-330.066	436.893
Otro resultado global de activos disponibles para la venta	-19.039	8.978
Otras partidas de patrimonio neto	638.193	0
Patrimonio atribuido a la sociedad dominante	**133.309.490**	**126.173.141**
Participaciones no dominantes	-16.964	1.344
TOTAL PATRIMONIO NETO	**133.292.526**	**126.174.485**

RESTRUCTURACIÓN PATRIMONIAL

- Aprobado por la JGA 2016 el traspaso de 94,8 M€ de capital a reservas. Tras esta operación, el capital quedó fijado en 31,6 M€ y las reservas en 95,8 M€

DIVIDENDO

- A pesar de las inversiones en curso, el CdA propone un **dividendo con cargo a reservas.**

PATRIMONIO NETO Y PASIVO (ii)

(en euros)	31/12/2016	31/12/2015
PATRIMONIO NETO Y PASIVO		
Pasivo no corriente		
Subvenciones	210.254	102.496
Provisiones	613.531	1.070.453
Pasivos financieros con entidades de crédito	11.989.392	4.520.937
Pasivos financieros por arrendamientos financieros	5.244.334	5.828.683
Instrumentos financieros derivados	0	273.998
Otros pasivos financieros	6.880.690	4.761.639
Pasivo por impuestos diferidos	3.346.745	3.768.083
TOTAL PASIVO NO CORRIENTE	**28.284.946**	**20.326.289**
Pasivo corriente		
Provisiones	314.339	400.748
Pasivos financieros con entidades de crédito	12.692.240	6.720.668
Pasivos financieros por arrendamientos financieros	592.771	586.042
Instrumentos financieros derivados corto plazo	101.110	0
Otros pasivos financieros	402.345	889.281
Acreedores comerciales y otras cuentas a pagar	25.787.514	27.034.509
Pasivos por impuestos corrientes	1.652.749	2.321.162
Otros pasivos corrientes	2.512.076	2.600.438
TOTAL PASIVO CORRIENTE	**44.055.144**	**40.552.848**
TOTAL PATRIMONIO NETO Y PASIVO	**205.632.616**	**187.053.622**

PATRIMONIO NETO Y PASIVO (iii)

DEUDA FINANCIERA

- **Incremento de la deuda financiera** bruta a largo plazo en 8,7 M€ para financiar inversiones + 5,6 M€ en líneas a corto plazo para la financiación temporal de circulante.
- Deuda financiera neta: 29,6 M€
- Coste medio de la deuda: 2,5%
- **Ratio deuda/EBITDA: 1,9x**
- No se considera el derecho de cobro de 8,5 M€ a favor de RJF y vencimiento 30/6/2017. En ese caso, el ratio deuda/EBITDA se situaría en 1,3x

06.

REIG JOFRE EN BOLSA

BASE ACCIONARIAL

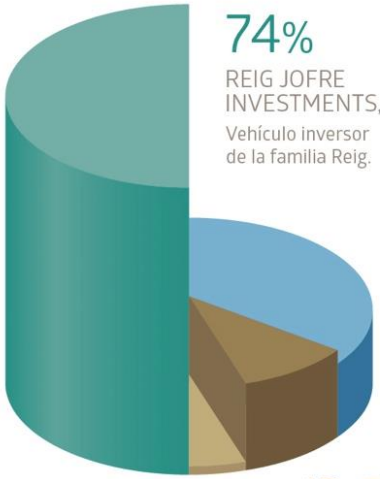

74%
REIG JOFRE INVESTMENTS, S.L.
Vehículo inversor de la familia Reig.

12%
NATRA, S.A.
Compañía de alimentación, cotizada en el mercado continuo de la bolsa española. Antiguo accionista de control en Natraceutical.

0,5%
AUTOCARTERA

13,5%
CAPITAL FLOTANTE

EVOLUCIÓN DEL MERCADO BURSÁTIL EN 2016

RJF: -9,6%
IBEX 35: -2,0%
STOXX Europe Pharma: -11,4%
Farmacéuticas españolas*: +21,7% / -11,4% / -14,6% / -20,8%

** Cotizadas en el mercado continuo. Por orden de evolución.*

Evolución de RJF en 2016:

Último cierre 2015	3,451 €
Último cierre 2016	3,120 €
Evolución primer semestre 2016	-23,4%
Evolución segundo semestre 2016	+18,1%
Evolución 2016	-9,6%
Cierre mínimo (6/7/2016)	2,522 €
Cierre máximo (13/1/2016)	3,725 €
Volumen medio diario (títulos)	12.760 acciones
% sobre capital flotante	0,14%
Volumen medio diario (efectivo)	40.628 €
Capital social (títulos)	63.214.220 acciones
Capitalización bursátil a 31/12/2016	197,23 M€

Cotización de RJF en 2016

07.

ACUERDOS DEL CONSEJO DE ADMINISTRACIÓN TRAS EL CIERRE DEL EJERCICIO 2016

PLAN DE FIDELIZACIÓN A LARGO PLAZO

- La Junta General de Accionistas de RJF aprobó el 22 de junio de 2016 un Plan de Fidelización a Largo plazo para Consejeros y Directivos, articulado mediante un plan de opciones

- **Importe**: hasta un máximo de 240.000 opciones para el conjunto de beneficiarios, a entregar en tres bloques de 80.000 opciones, con fecha valor 1 de enero de 2017, 1 de enero de 2018 y 1 de enero de 2019

- Para **el primer tramo del Plan**, el Consejo de Administración decidió:

  - Que el consejo de administración no quedara incluido como beneficiario del primer tramo
  - Entregar 50.000 opciones
  - Beneficiarios: 11 directivos de la compañía

- **Consolidación de las opciones**: Proporcionalmente durante los tres años siguientes tras la fecha de concesión, a razón de 1/3 durante ese plazo.

- **Precio de ejercicio:** la media de cotización del semestre anterior a las fechas valor, esto es, 2º semestre 2016, 2º semestre 2017 y 2º semestre 2018. Precio de ejercicio del primer tramo: 3,1431 €

- El 21 de julio de 2016 el Consejo de Administración aprobó un **Programa de Recompra de Acciones**, con vencimiento 31 de diciembre de 2016, para cubrir las necesidades del primer tramo del Plan de Fidelización.

- Próximamente el Consejo de Administración pondrá en marcha el **segundo Programa de Recompra de Acciones**, con vencimiento 31 de diciembre de 2017, para cubrir el segundo tramo.

ASUNTOS DE GOBIERNO CORPORATIVO

- Aprobada con fecha 19 de enero de 2017 la **Política de Comunicación y Contactos con Accionistas, Inversores, Analistas y Asesores de Voto**, disponible en la sección "Inversores" de la página web de Reig Jofre.

- Aprobado con fecha 19 de enero de 2017 el **Reglamento de la Comisión de Nombramientos y Retribuciones**, disponible en la sección "Inversores" de la página web de Reig Jofre.

- Aprobado con fecha 27 de febrero de 2017 el **Reglamento de la Comisión de Auditoría, Cumplimiento y Conflictos de Interés**, disponible en la sección "Inversores" de la página web de Reig Jofre.

- Aprobada con fecha 27 de febrero de 2017 la **función de Auditoría Interna.**

- Aprobado el 26 de abril de 2017 la limitación en 4 del **número de consejos de administración de otras compañías** en los que un miembro del consejo de RJF podrá formar parte

RSC

El 18 de febrero de 2015, la CNMV aprobó el **Código de Buen Gobierno de las Sociedades Cotizadas**, que incluye recomendaciones sobre la promoción de políticas de RSC.

▪El 19 de enero de 2017, el Consejo de Administración de Reig Jofre aprobó la puesta en marcha de un **plan de trabajo** en relación a la RSC de la compañía.

▪**Bloques de actuación prioritarios**

- Medioambiente
- Empleados
- Cuestiones sociales
  - i) Fomento de la salud
  - ii) Respeto por los derechos humanos
  - iii) Trasparencia informativa, hacia clientes y accionistas
  - iv) Fomento de un mayor bienestar de las comunidades en las que Reig Jofre tiene presencia

▪**Compromiso de realizar en 2017**, al menos:

- Recopilación de la información relativa a todas las políticas e iniciativas desarrolladas actualmente en las diferentes sedes de la Compañía
- Definición de las líneas maestras de la política de responsabilidad social corporativa de Reig Jofre.

08.

CÓDIGO DE BUEN GOBIERNO DE LAS SOCIEDADES COTIZADAS

CÓDIGO DE BUEN GOBIERNO DE LAS SOCIEDADES COTIZADAS

- El **Código de Buen Gobierno de las Sociedades Cotizadas** recomienda informar a la JGA de los avances en materia de buen gobierno y los motivos del no cumplimiento de recomendaciones.

- A cierre de 2016, de las 64 recomendaciones, Reig Jofre:
  a) Cumplía: 46
  b) Cumplía parcialmente/Explicó: 10
  c) No aplicaban: 8

- Se presenta en la tabla siguiente un resumen de las recomendaciones que se cumplen parcialmente

Rec.	Temática	Explicación	2017
7	**Retransmisión de las JGA** a través de web	RJF retransmite vía web en español e inglés los resultados de cierre del ejercicio, pero no así todavía la JGA.	
25	**Delimitación número de consejos** del que pueden ser miembros los consejeros de RJF	Se estaba valorando una modificación del Reglamento del CdA en este sentido, que quedó aprobada el 26/4/2017. Delimitación en 4.	
26	**Número mínimo de sesiones del consejo**: 8 al año	Según el Reglamento del Consejo de Administración de la Sociedad, éste se reunirá al menos una vez cada trimestre. En el ejercicio 2016, el Consejo de Administración de la Sociedad se reunió en 7 ocasiones.	
36	**Evaluación del Consejo de Administración**	Evaluación realizada hasta la fecha sin un procedimiento establecido formalmente. Tras la aprobación del Reglamento de la Comisión de Nombramientos con fecha 19/1/2017, se formaliza el procedimiento.	
40	Existencia de una **unidad de auditoría interna**	Aprobada con fecha 27/2/2017	
41	**Plan anual de trabajo** de la unidad de auditoría interna	Se elaborará a partir de 2017, tras la creación de la función de auditoría interna el 27/2/2017	
46	Existencia de una **función interna de control y gestión de riesgos**	Establecidos procedimientos de control y gestión de riesgos por la dirección financiera. Pendiente formalizar la función.	
54	Ámbitos a cubrir por la **política de RSC**	El 19/1/2017 el Consejo de Administración aprobó la formalización de la política de RSC que permita aglutinar iniciativas en curso y futuras.	
55	Elaboración de un **informe sobre RSC**	Se elaborará formalmente a partir de 2017.	
61	Que un porcentaje elevado de la **remuneración variable de los consejeros ejecutivos** esté vinculado a acciones o instrumentos financieros referenciados a su valor	La JGA aprobó el 22/6/2017 el primer Plan de Fidelización a largo plazo de consejeros y directivos, para los ejercicios 2017, 2018 y 2019, articulado a través de opciones sobre acciones. Los miembros del CdA quedaron excluidos del primer tramo del Plan.	

09.

VOTACIÓN DE LOS PUNTOS DEL ORDEN DEL DÍA

SOMETIMIENTO A APROBACIÓN DEL ORDEN DEL DÍA

1.- CUENTAS ANUALES Y GESTIÓN SOCIAL

- Cuentas anuales individuales de 2016
- Informe de gestión individual de 2016
- Cuentas anuales consolidadas de 2016
- Informe de gestión consolidado de 2016
- Propuesta de aplicación del resultado
- Gestión social durante el ejercicio 2016

2.- REELECCIÓN DE AUDITORES

- Reelección de KPMG Auditores, S.L. como auditores de cuentas de la Sociedad individual y de su grupo consolidado por el periodo de 1 año (ejercicio 2017)

3.- INFORME ANUAL SOBRE REMUNERACIONES DE LOS CONSEJEROS

- Sometimiento a votación con carácter consultivo del Informe Anual sobre Remuneraciones de los Consejeros de la Sociedad correspondiente al ejercicio 2016.

4.- AUMENTO DE CAPITAL SOCIAL

- Objetivo: "Dividendo flexible Reig Jofre"
- Ampliación de capital liberada
- Importe máximo del aumento de capital: 1 millón de acciones nuevas
- Posibilidad de optar por canje de derechos en acciones o que la Sociedad recompre los derechos de asignación gratuita a un precio garantizado. *(Detalles en página siguiente)*

5.- PLAZO DE CONVOCATORIA DE JGE

- Plazo de convocatoria de Juntas Generales Extraordinarias con una antelación de quince días.

6.- DELEGACIÓN DE FACULTADES EN EL CDA

- Para la formalización, interpretación, subsanación y/o ejecución de los acuerdos adoptados por la Junta General.

DIVIDENDO FLEXIBLE REIG JOFRE

- **Formato**: *scrip dividend*, vía ampliación de capital liberada por un importe de 957.791 acciones

- Los accionistas perciben un derecho por cada acción de RJF

- **Alternativas** a disposición de los accionistas:

  - Canjear 66 derechos por 1 acción nueva
  - Vender sus derechos a la Sociedad, a un precio fijo de 0,047 euros por derecho
  - Vender sus derechos a mercado durante un plazo de 15 días en el que coticen los derechos
  - Si no se dan instrucciones, los derechos se canjearan por acciones nuevas

- **Rentabilidad del dividendo**: 1,5%

- **Efectivo de la operación:** 2,96 M€. **Pay-out**: 39%

- La Sociedad informará sobre la **fecha de inicio de cotización** de los derechos, que será previsiblemente hacia el 15 de junio

Av. de les Flors
08970 Sant Joan Despi
Barcelona, Spain
T. +34 93 480 67 10

www.reigjofre.com

Relación con Inversores
investors@reigjofre.com