

Laboratorio Reig Jofré, S.A.

Cuentas Anuales

30 de septiembre de 2011

Informe de Gestión

Ejercicio 2011

(Junto con el Informe de Auditoría)

Informe de Auditoría de Cuentas Anuales

A los Accionistas de
Laboratorio Reig Jofré, S.A.

Hemos auditado las cuentas anuales de Laboratorio Reig Jofré, S.A. (la Sociedad) que comprenden el balance al 30 de septiembre de 2011, la cuenta de pérdidas y ganancias, el estado de cambios en el patrimonio neto, el estado de flujos de efectivo y la memoria correspondientes al ejercicio anual terminado en dicha fecha. Los Administradores son responsables de la formulación de las cuentas anuales de la Sociedad, de acuerdo con el marco normativo de información financiera aplicable a la entidad (que se identifica en la nota 2 de la memoria adjunta) y, en particular, con los principios y criterios contables contenidos en el mismo. Nuestra responsabilidad es expresar una opinión sobre las citadas cuentas anuales en su conjunto, basada en el trabajo realizado de acuerdo con la normativa reguladora de la actividad de auditoría de cuentas vigente en España, que requiere el examen, mediante la realización de pruebas selectivas, de la evidencia justificativa de las cuentas anuales y la evaluación de si su presentación, los principios y criterios contables utilizados y las estimaciones realizadas están de acuerdo con el marco normativo de información financiera que resulta de aplicación.

En nuestra opinión, las cuentas anuales del ejercicio 2011 adjuntas expresan, en todos los aspectos significativos, la imagen fiel del patrimonio y de la situación financiera de Laboratorio Reig Jofré, S.A. al 30 de septiembre de 2011, así como de los resultados de sus operaciones y de los flujos de efectivo correspondientes al ejercicio anual terminado en dicha fecha, de conformidad con el marco normativo de información financiera que resulta de aplicación y, en particular, con los principios y criterios contables contenidos en el mismo.

El informe de gestión adjunto del ejercicio 2011 contiene las explicaciones que los Administradores consideran oportunas sobre la situación de Laboratorio Reig Jofré, S.A., la evolución de sus negocios y sobre otros adjuntos y no forma parte integrante de las cuentas anuales. Hemos verificado que la información contable que contiene el citado informe de gestión concuerda con la de las cuentas anuales del ejercicio 2011. Nuestro trabajo como auditores se limita a la verificación del informe de gestión con el alcance mencionado en este mismo párrafo y no incluye la revisión de información distinta de la obtenida a partir de los registros contables de la Sociedad.

KPMG Auditores, S.L.



José Antonio del Castillo Crespo

23 de marzo 2012

LABORATORIO REIG JOFRÉ, S.A.

Balances

30 de septiembre de 2011 y 2010

(Expresados en euros)

<i>Activo</i>	<i>Nota</i>	<i>2011</i>	<i>2010</i>
Inmovilizado intangible	Nota 5	4.350.692	5.292.009
Investigación		384.339	614.891
Patentes, licencias, marcas y similares		3.327.330	4.429.902
Aplicaciones informáticas		234.145	187.216
Otro inmovilizado intangible		404.878	60.000
Inmovilizado material	Nota 6	24.316.593	25.548.136
Terrenos y construcciones		10.202.011	10.443.582
Instalaciones técnicas, maquinaria, utillaje, mobiliario y otro inmovilizado material		14.031.312	14.930.639
Inmovilizado en curso y anticipos		83.270	173.915
Inversiones en empresas del grupo y asociadas a largo plazo		11.580.639	13.295.907
Instrumentos de patrimonio	Nota 10	11.249.573	11.249.569
Créditos a empresas	Nota 12	331.066	2.046.338
Inversiones financieras a largo plazo	Nota 12	1.086.544	852.528
Instrumentos de patrimonio		820.084	586.068
Valores representativos de deuda		50.000	50.000
Otros activos financieros		216.460	216.460
Activos por impuesto diferido	Nota 21	1.205.206	954.889
Total activos no corrientes		42.539.674	45.943.469
Existencias	Nota 14	15.649.532	13.486.474
Comerciales		787.841	741.845
Materias primas y otros aprovisionamientos		7.492.600	6.337.729
Productos en curso ciclo corto		2.292.202	2.069.582
Productos terminados ciclo corto		5.076.889	4.337.318
Deudores comerciales y otras cuentas a cobrar	Nota 12	20.158.469	11.084.499
Clientes por ventas y prestaciones de servicios corto plazo		15.685.122	9.349.015
Clientes, empresas del grupo y multigrupo corto plazo		3.288.505	-
Personal		55.951	40.221
Activos por impuestos corrientes	Nota 21	96.960	391.227
Otros créditos con las Administraciones Públicas	Nota 21	1.031.931	1.304.036
Inversiones en empresas del grupo y asociadas a corto plazo	Nota 12	2.597.103	3.072.892
Créditos a empresas		2.597.103	3.072.892
Inversiones financieras a corto plazo	Nota 12	217.245	180.932
Otros activos financieros		217.245	180.932
Periodificaciones a corto plazo		8.689	14.819
Efectivo y otros activos líquidos equivalentes		1.489.751	1.238.210
Tesorería		1.489.751	1.238.210
Total activos corrientes		40.120.789	29.077.826
Total activo		82.660.463	75.021.295

LABORATORIO REIG JOFRÉ, S.A.

Balances

30 de septiembre de 2011 y 2010

(Expresados en euros)

<i>Patrimonio Neto y Pasivo</i>	<i>Nota</i>	<i>2011</i>	<i>2010</i>
Fondos propios	Nota 15	18.602.503	18.136.000
Capital			
Capital escriturado		2.964.194	2.964.194
Reservas			
Legal y estatutarias		592.839	592.839
Otras reservas		14.578.969	13.710.620
Resultado del ejercicio		629.884	1.023.835
(Dividendo a cuenta)		(163.383)	(155.488)
Ajustes por cambios de valor		8.389	19.578
Activos financieros disponibles para la venta		8.389	19.578
Subvenciones, donaciones y legados recibidos	Nota 16	197.775	227.429
Total patrimonio neto		18.808.667	18.383.007
Provisiones a largo plazo	Nota 17	453.458	221.375
Otras provisiones		453.458	221.375
Deudas a largo plazo	Nota 19	15.803.720	18.885.292
Deudas con entidades de crédito		3.861.865	5.378.045
Acreedores por arrendamiento financiero	Nota 7	8.577.221	8.957.557
Derivados	Nota 13	287.791	691.205
Otros pasivos financieros		3.076.843	3.858.485
Deudas con empresas del grupo y asociadas a largo plazo	Nota 19	11.151.486	7.068.852
Pasivos por impuesto diferido	Nota 21	2.851.653	1.641.204
Total pasivos no corrientes		30.260.317	27.816.723
Provisiones a corto plazo	Nota 17	114.715	-
Otras provisiones		114.715	-
Deudas a corto plazo	Nota 19	16.290.799	14.146.077
Deudas con entidades de crédito		14.139.880	11.919.123
Acreedores por arrendamiento financiero	Nota 7	962.129	886.522
Otros pasivos financieros		1.188.790	1.340.432
Deudas con empresas del grupo y asociadas a corto plazo	Nota 19	71.283	847.594
Acreedores comerciales y otras cuentas a pagar	Nota 19	17.114.682	13.825.282
Proveedores a corto plazo		13.767.968	9.745.488
Proveedores, empresas del grupo y asociadas a corto plazo		538.574	1.667.668
Acreedores varios		-	93.623
Personal (remuneraciones pendientes de pago)		1.817.855	1.480.233
Otras deudas con las Administraciones Públicas	Nota 21	990.285	838.270
Periodificaciones a corto plazo		-	2.612
Total pasivos corrientes		33.591.479	28.821.565
Total patrimonio neto y pasivo		82.660.463	75.021.295

LABORATORIO REIG JOFRÉ, S.A.
Cuentas de Pérdidas y Ganancias
para los ejercicios anuales terminados en
30 de septiembre de 2011 y 2010

(Expresadas en euros)

	<i>Nota</i>	<i>2011</i>	<i>2010</i>
Importe neto de la cifra de negocios	Nota 24	79.366.967	75.924.397
Ventas		78.169.362	73.289.283
Prestaciones de servicios		1.197.605	2.635.114
Variación de existencias de productos terminados y en curso de fabricación		962.192	(424.089)
Aprovisionamientos	Nota 24	(38.802.887)	(33.993.420)
Consumo de mercaderías		(1.094.055)	(856.121)
Consumo de materias primas y otras materias consumibles		(37.378.288)	(32.732.215)
Trabajos realizados por otras empresas		(330.544)	(405.084)
Otros ingresos de explotación		111.317	561
Ingresos accesorios y otros de gestión corriente		106.603	-
Subvenciones de explotación incorporadas al resultado del ejercicio		4.714	561
Gastos de personal	Nota 24	(20.499.627)	(19.096.162)
Sueldos, salarios y asimilados		(16.168.166)	(15.188.223)
Cargas sociales		(4.331.461)	(3.907.939)
Otros gastos de explotación		(14.557.430)	(13.250.443)
Servicios exteriores		(13.392.194)	(13.664.768)
Tributos		(298.480)	(284.626)
Pérdidas, deterioro y variación de provisiones por operaciones comerciales	Nota 12	(569.907)	698.951
Otros gastos de gestión corriente		(296.849)	-
Amortización del inmovilizado	Notas 5 y 6	(4.267.443)	(4.095.624)
Imputación de subvenciones de inmovilizado no financiero y otras	Nota 16	42.362	40.362
Deterioro y resultado por enajenaciones del inmovilizado		-	(1.825.122)
Deterioro y pérdidas	Notas 5 y 6	-	(1.837.622)
Resultados por enajenaciones y otras		-	12.500
Otros resultados	Nota 24	57.597	26.290
Resultado de explotación		2.413.048	3.306.750
Ingresos financieros		131.892	158.283
De valores negociables y de créditos del activo inmovilizado			
De empresas del grupo y asociadas	Nota 23	68.481	116.190
De terceros		63.411	42.093
Gastos financieros	Nota 18	(1.958.000)	(1.565.925)
Por deudas con empresas del grupo y asociadas	Nota 23	(433.610)	(373.730)
Por deudas con terceros		(1.524.390)	(1.192.195)
Variación del valor razonable en instrumentos financieros		(12.720)	(1.018.947)
Cartera de negociación y otros		(12.720)	(1.018.947)
Diferencias de cambio		(5.737)	(248.769)
Deterioro y resultado por enajenaciones de instrumentos financieros		-	(205.366)
Deterioros y pérdidas		-	(319.810)
Resultados por enajenaciones y otras		-	114.444
Resultado financiero		(1.844.565)	(2.880.724)
Resultado antes de impuestos		568.483	426.026
Impuesto sobre beneficios	Nota 21	61.401	597.809
Resultado del ejercicio		629.884	1.023.835

La memoria adjunta forma parte integrante de las cuentas anuales.

LABORATORIO REIG JOFRÉ, S.A.

Estados de Cambios en el Patrimonio Neto
correspondientes a los ejercicios anuales terminados en
30 de septiembre de 2011 y 2010

A) Estados de Ingresos y Gastos Reconocidos
correspondientes a los ejercicios anuales terminados en
30 de septiembre de 2011 y 2010

(Expresados en euros)

	2011	2010
Resultado de la cuenta de pérdidas y ganancias	629.884	1.023.835
Ingresos y gastos imputados directamente al patrimonio neto		
Por valoración de instrumentos financieros		
Activos financieros disponibles para la venta	(15.984)	(30.826)
Subvenciones, donaciones y legados	-	200.561
Efecto impositivo	4.795	(50.920)
Total ingresos y gastos imputados directamente en el patrimonio neto	(11.189)	118.815
Transferencias a la cuenta de pérdidas y ganancias		
Por coberturas de flujos de efectivo	-	568.482
Subvenciones, donaciones y legados	(42.362)	(40.923)
Efecto impositivo	12.708	(158.269)
Total transferencias a la cuenta de pérdidas y ganancias	(29.654)	369.290
Total de ingresos y gastos reconocidos	589.041	1.511.940

La memoria adjunta forma parte integrante de las cuentas anuales.

LABORATORIO REIG JOFRÉ, S.A.

**Estados de Cambios en el Patrimonio Neto
correspondientes a los ejercicios anuales terminados en
30 de septiembre de 2011 y 2010**

**B) Estado Total de Cambios en el Patrimonio Neto correspondiente al ejercicio anual terminado en
30 de septiembre de 2011**

(Expresado en euros)

	Capital escriturado	Reservas	Resultado del ejercicio	Dividendo a cuenta	Ajustes por cambios de valor	Subvenciones, donaciones y legados recibidos	Total
Saldo al 30 de septiembre de 2010	2.964.194	14.303.459	1.023.835	(155.488)	19.578	227.429	18.383.007
Ingresos y gastos reconocidos	-	-	629.884	-	(11.189)	(29.654)	589.041
Operaciones con socios o propietarios	-	-	-	(163.383)	-	-	(163.383)
Distribución de dividendos a cuenta	-	-	-	-	-	-	-
Distribución del beneficio del ejercicio 2010	-	868.347	(868.347)	-	-	-	-
Reservas	-	-	(155.488)	155.488	-	-	-
Dividendos	-	-	-	-	-	-	-
Saldo al 30 de septiembre de 2011	2.964.194	15.171.808	629.884	(163.383)	8.389	197.775	18.808.667

La memoria adjunta forma parte integrante de las cuentas anuales.

LABORATORIO REIG JOFRÉ, S.A.

Estados de Cambios en el Patrimonio Neto
correspondientes a los ejercicios anuales terminados en
30 de septiembre de 2011 y 2010

B) Estado Total de Cambios en el Patrimonio Neto correspondiente al ejercicio anual terminado en
30 de septiembre de 2010

(Expresado en euros)

	Capital escriturado	Reservas	Resultado del ejercicio	Dividendo a cuenta	Ajustes por cambios de valor	Subvenciones, donaciones y legados recibidos	Total
Saldo al 30 de septiembre de 2009	2.964.194	9.955.644	4.503.303	(155.488)	(356.781)	115.663	17.026.555
Ingresos y gastos reconocidos	-	-	1.023.835	-	376.359	111.746	1.511.940
Operaciones con socios o propietarios	-	-	-	(155.488)	-	-	(155.488)
Distribución de dividendos a cuenta	-	-	-	-	-	-	-
Distribución del beneficio del ejercicio 2009	-	4.347.815	(4.347.815)	-	-	-	-
Reservas	-	-	(155.488)	155.488	-	-	-
Dividendos	-	-	-	-	-	-	-
Saldo al 30 de septiembre de 2010	2.964.194	14.303.459	1.023.835	(155.488)	19.578	227.429	18.383.007

La memoria adjunta forma parte integrante de las cuentas anuales.

LABORATORIO REIG JOFRÉ, S.A.

Estados de Flujos de Efectivo
correspondientes a los ejercicios anuales terminados en
30 de septiembre de 2011 y 2010

(Expresados en euros)

	Nota	2011	2010
Flujos de efectivo de las actividades de explotación			
Resultado del ejercicio antes de impuestos		568.483	426.026
Ajustes del resultado			
Amortización del inmovilizado		4.267.443	4.095.624
Correcciones valorativas por deterioro		941.907	(698.951)
Variación de provisiones		346.798	-
Imputación de subvenciones		(47.076)	(40.923)
Resultados por bajas y enajenaciones de inmovilizado		-	(12.500)
Resultados por bajas y enajenaciones de instrumentos financieros		-	205.366
Ingresos financieros		(131.892)	(158.283)
Gastos financieros		1.958.000	1.565.925
Diferencias de cambio		5.737	248.769
Variación de valor razonable en instrumentos financieros		403.414	1.018.947
Deterioro del inmovilizado		-	1.837.622
Cambios en el capital corriente			
Existencias		(2.535.058)	(675.760)
Deudores y cuentas a cobrar		(9.938.144)	3.764.833
Otros activos corrientes		6.130	9.026
Acreedores y otras cuentas a pagar		3.283.663	293.830
Otros pasivos corrientes		(2.612)	-
Otros flujos de efectivo de las actividades de explotación			
Pagos de intereses		(1.958.000)	(1.565.925)
Cobros de intereses		131.892	158.283
(Pagos) / Cobros por impuestos sobre beneficios		985.623	(1.223.551)
Flujos de efectivo de las actividades de explotación		(1.713.692)	9.248.358
Flujos de efectivo de las actividades de inversión			
Pagos por inversiones			
Empresas del grupo y asociadas		-	(3.572.275)
Inmovilizado intangible		(432.808)	(442.206)
Inmovilizado material		(1.972.234)	(2.897.021)
Cobros por desinversiones			
Empresas del grupo y asociadas		1.684.328	-
Inmovilizado material		-	12.500
Otros activos financieros		(234.016)	2.171.567
Flujos de efectivo de las actividades de inversión		(954.730)	(4.727.435)
Flujos de efectivo de las actividades de financiación			
Cobros y pagos por instrumentos de patrimonio			
Subvenciones, donaciones y legados recibidos		-	200.000
Cobros y pagos por instrumentos de pasivo financiero			
Emisión			
Deudas con entidades de crédito		399.848	1.685.000
Deudas con empresas del grupo y asociadas		3.306.323	-
Devolución y amortización de			
Deudas con entidades de crédito		-	(5.998.125)
Deudas con empresas del grupo y asociadas		-	(143.455)
Otras		(622.825)	(400.451)
Pagos por dividendos y remuneración de otros instrumentos de patrimonio			
Dividendos		(163.383)	(155.488)
Flujos de efectivo de las actividades de financiación		2.919.963	(4.812.519)
Aumento/Disminución neta del efectivo o equivalentes		251.541	(291.596)

La memoria adjunta forma parte integrante de las cuentas anuales.

LABORATORIO REIG JOFRÉ, S.A.
Estados de Flujos de Efectivo
correspondientes a los ejercicios anuales terminados en
30 de septiembre de 2011 y 2010

(Expresados en euros)

	<hr/>	
Efectivo o equivalentes al comienzo de ejercicio	1.238.210	1.529.806
Efectivo o equivalentes al final de ejercicio	1.489.751	1.238.210

La memoria adjunta forma parte integrante de las cuentas anuales.

LABORATORIO REIG JOFRÉ, S.A.

Memoria de las Cuentas Anuales

30 de septiembre de 2011

(1) Naturaleza, Actividades de la Sociedad y Composición del Grupo

LABORATORIO REIG JOFRÉ, S.A. (en adelante la Sociedad) se constituyó el día 29 de diciembre de 1970 como sociedad anónima, por un período de tiempo indefinido. Su domicilio social y fiscal está radicado en Sant Joan Despí (Barcelona), calle Gran Capità, número 10. El objeto social de la Sociedad consiste en la fabricación de productos y especialidades farmacéuticas para su comercialización y para terceros así como la realización de estudios de investigación y desarrollo para terceros y sus principales instalaciones industriales están ubicadas en Sant Joan Despí (Barcelona) y Toledo.

Tal y como se describe en la nota 10, la Sociedad posee participaciones en sociedades dependientes, asociadas y multigrupo. Como consecuencia de ello la Sociedad es dominante de un Grupo de sociedades de acuerdo con la legislación vigente. La información relativa a las participaciones en empresas del grupo, asociadas y multigrupo se presenta en el Anexo II.

Los Administradores han formulado el 30 de diciembre de 2011 las cuentas anuales consolidadas de LABORATORIO REIG JOFRE, S.A. y sociedades dependientes del ejercicio anual terminado el 30 de septiembre de 2011, que muestran unos beneficios consolidados de 3.653.185 euros y un patrimonio neto consolidado de 31.698.018 euros (3.030.482 y 28.108.169 euros respectivamente en 2010).

(2) Bases de presentación

(a) Imagen fiel

Las cuentas anuales se han formulado a partir de los registros contables de la Sociedad. Las cuentas anuales del ejercicio anual terminado el 30 de septiembre de 2011 (en adelante el ejercicio 2011) se han preparado de acuerdo con la legislación mercantil vigente y con las normas establecidas en el Plan General de Contabilidad, con el objeto de mostrar la imagen fiel del patrimonio y de la situación financiera al 30 de septiembre de 2011 y del resultado de sus operaciones, de los cambios en el patrimonio neto y de sus flujos de efectivo correspondientes al ejercicio anual terminado en dicha fecha.

Los Administradores de la Sociedad estiman que las cuentas anuales del ejercicio 2011, que han sido formuladas el 30 de diciembre de 2011, serán aprobadas por la Junta General de Accionistas sin modificación alguna.

(b) Comparación de la información

Las cuentas anuales presentan a efectos comparativos, con cada una de las partidas del balance, de la cuenta de pérdidas y ganancias, del estado de cambios en el patrimonio neto, del estado de flujos de efectivo y de la memoria, además de las cifras del ejercicio 2011, las correspondientes al ejercicio anterior, que formaban parte de las cuentas anuales del ejercicio 2010 aprobadas por la Junta General de Accionistas de fecha 30 de marzo de 2011.

(Continúa)

LABORATORIO REIG JOFRÉ, S.A.
Memoria de las Cuentas Anuales

(i) Reclasificación de importes comparativos del ejercicio anterior

Algunos importes correspondientes al ejercicio 2010 han sido reclasificados en las presentes cuentas anuales con el fin de hacerlas comparables con las del ejercicio actual y facilitar su comparación. La reclasificación más significativa ha sido relativa a la clasificación de las existencias de productos comercializados:

	Euros	
	Dr	Cr
Existencias, Comerciales	741.845	-
Existencias, Productos terminados	-	741.845
	741.845	741.845

(c) Moneda funcional y moneda de presentación

Las cuentas anuales se presentan en euros, que es la moneda funcional y de presentación de la Sociedad.

(d) Aspectos críticos de la valoración y estimación de las incertidumbres y juicios relevantes en la aplicación de políticas contables

La preparación de las cuentas anuales requiere la aplicación de estimaciones contables relevantes y la realización de juicios, estimaciones e hipótesis en el proceso de aplicación de las políticas contables de la Sociedad. En este sentido, se resumen a continuación un detalle de los aspectos que han implicado un mayor grado de juicio, complejidad o en los que las hipótesis y estimaciones son significativas para la preparación de las cuentas anuales.

(i) Estimaciones contables relevantes e hipótesis

La valoración de los instrumentos de patrimonio que conforman las inversiones de la Sociedad para determinar, en su caso, la existencia de pérdidas por deterioro.

La corrección valorativa por insolvencias de clientes, la revisión de saldos individuales en base a la calidad crediticia de los clientes y tendencias actuales del mercado, implica un elevado juicio.

La estimación de la vida útil de los activos materiales e intangibles y el análisis de su deterioro.

La valoración realizada para determinar si existen pérdidas por deterioro en determinados instrumentos financieros.

La estimación del valor neto de realización de las existencias a efectos de dotar las oportunas correcciones valorativas por deterioro.

La probabilidad de ocurrencia y el importe de los pasivos por otras provisiones.

(ii) Cambios de estimación

Asimismo, a pesar de que las estimaciones realizadas por los Administradores de la Sociedad se han calculado en función de la mejor información disponible al 30 de septiembre de 2011, es posible que acontecimientos que puedan tener lugar en el futuro obliguen a su modificación en los próximos ejercicios. El efecto en cuentas anuales de las modificaciones que, en su caso, se derivasen de los ajustes a efectuar durante los próximos ejercicios se registraría de forma prospectiva.

(Continúa)

LABORATORIO REIG JOFRÉ, S.A.
Memoria de las Cuentas Anuales

(3) Distribución de Resultados

La distribución de los beneficios y reservas de la Sociedad del ejercicio finalizado el 30 de septiembre de 2010, aprobada por la Junta General de Accionistas el 30 de marzo de 2011 ha sido la siguiente:

	Euros
Bases de reparto	
Beneficios del ejercicio	1.023.836,66
	1.023.836,66
Distribución	
Otras reservas	852.283,49
Reserva por fondo de comercio	16.064,45
Dividendos a cuenta	155.488,72
	1.023.836,66

De acuerdo con el acta de la Junta General Extraordinaria de Accionistas de fecha 30 de junio de 2011, se ha distribuido a los Accionistas un dividendo a cuenta de 163.383 euros.

Estas cantidades a distribuir no excedían de los resultados obtenidos desde el fin del último ejercicio por la Sociedad, deducida la estimación del Impuesto sobre Sociedades a pagar sobre dichos resultados, de acuerdo con lo establecido en el artículo 277 del Texto Refundido de la Ley de Sociedades de Capital.

El estado contable previsional formulado de acuerdo con los requisitos legales y que ponía de manifiesto la existencia de liquidez suficiente para la distribución del mencionado dividendo se expone a continuación:

	Euros
Previsión de beneficios distribuibles del ejercicio 2011:	
Proyección de resultados netos de impuestos hasta el 30/09/2011	1.500.000,00
Estimación de beneficios distribuibles del ejercicio 2011	1.500.000,00
Dividendos a cuenta distribuidos	163.383,14
Previsión de tesorería del período comprendido entre 30/06/2011 y 30/06/2012	
Saldos de tesorería al 30/06/2011	542.988,27
Saldos de tesorería proyectados al 30/06/2012	542.988,27

(Continúa)

LABORATORIO REIG JOFRÉ, S.A.
Memoria de las Cuentas Anuales

La propuesta de distribución del resultado de 2011 de la Sociedad a presentar a la Junta General de Accionistas es como sigue:

	Euros
Bases de reparto	
Beneficios del ejercicio	629.883,88
	629.883,88
Distribución	
Reserva por fondo de comercio	16.064,45
Otras reservas	450.436,29
Dividendos a cuenta	163.383,14
	629.883,88

Al 30 de septiembre de 2011 y 2010, los importes de las reservas no distribuibles son como sigue:

	Euros	
	2011	2010
Reservas no distribuibles:		
Reserva legal	592.839	592.839
Reserva por fondo de comercio	32.129	16.064
	624.968	608.903

Los beneficios imputados directamente al patrimonio neto no pueden ser objeto de distribución, ni directa ni indirectamente.

(4) Normas de Registro y Valoración

(a) Transacciones, saldos y flujos en moneda extranjera

(i) Transacciones, saldos y flujos en moneda extranjera

Los activos y pasivos monetarios denominados en moneda extranjera se han convertido a euros aplicando el tipo existente al cierre del ejercicio, mientras que los no monetarios valorados a coste histórico, se han convertido aplicando el tipo de cambio de la fecha en la que tuvieron lugar las transacciones.

Las diferencias positivas y negativas que se ponen de manifiesto en la liquidación de las transacciones en moneda extranjera y en la conversión a euros de activos y pasivos monetarios denominados en moneda extranjera, se reconocen en resultados.

(b) Inmovilizado intangible

Los activos incluidos en el inmovilizado intangible figuran contabilizados a su precio de adquisición o a su coste de producción, siguiendo los mismos principios que los establecidos en la determinación del coste de producción de las existencias. La capitalización del coste de producción se realiza a través del epígrafe "Trabajos efectuados por la empresa para su activo" de la cuenta de pérdidas y ganancias. El inmovilizado intangible se presenta en el balance de situación por su valor de coste minorado en el importe de las amortizaciones y correcciones valorativas por deterioro acumuladas.

(Continúa)

LABORATORIO REIG JOFRÉ, S.A.
Memoria de las Cuentas Anuales

Los costes incurridos en la realización de actividades que contribuyen a desarrollar el valor del negocio de la Sociedad en su conjunto, como fondo de comercio, marcas y similares generadas internamente, así como los gastos de establecimiento se registran como gastos en la cuenta de pérdidas y ganancias a medida que se incurren.

(i) Investigación y desarrollo

Los gastos relacionados con las actividades de investigación se registran como un gasto en la cuenta de pérdidas y ganancias a medida que se incurren.

La Sociedad procede a capitalizar los gastos de investigación y desarrollo incurridos en proyectos específicos e individualizados para cada actividad que cumplen las siguientes condiciones:

- Existe una clara asignación, imputación y distribución temporal de los costes de cada proyecto.
- Existe en todo momento motivos fundados de éxito técnico y de la rentabilidad económico-comercial del proyecto.

En el momento de la inscripción en el correspondiente Registro Público, los gastos de desarrollo se reclasifican a la partida de "Patentes, licencias, marcas y similares".

(ii) Patentes, licencias, marcas y similares

Las inversiones incluidas en el epígrafe de "Patentes, licencias, marcas y similares" corresponden principalmente a registros de marcas y especialidades farmacéuticas adquiridas a terceros.

(iii) Aplicaciones informáticas

Las aplicaciones informáticas adquiridas se reconocen en la medida en que cumplen las condiciones expuestas para los gastos de desarrollo. Los gastos de mantenimiento de las aplicaciones informáticas se llevan a gastos en el momento en que se incurre en ellos.

(iv) Vida útil y Amortizaciones

La amortización de los inmovilizados intangibles se realiza distribuyendo el importe amortizable de forma sistemática a lo largo de su vida útil mediante la aplicación de los siguientes criterios:

	Método de amortización	Años de vida útil estimada
Investigación y desarrollo	Lineal	5
Patentes y marcas	Lineal	10
Aplicaciones informáticas	Lineal	3

(v) Deterioro del valor del inmovilizado

La Sociedad evalúa y determina las correcciones valorativas por deterioro y las reversiones de las pérdidas por deterioro de valor del inmovilizado intangible de acuerdo con los criterios que se mencionan en el apartado (d) Deterioro de valor de activos no financieros sujetos a amortización o depreciación.

(Continúa)

LABORATORIO REIG JOFRÉ, S.A.**Memoria de las Cuentas Anuales****(c) Inmovilizado material****(i) Reconocimiento inicial**

Los activos incluidos en el inmovilizado material figuran contabilizados a su precio de adquisición. El inmovilizado material se presenta en el balance de situación por su valor de coste minorado en el importe de las amortizaciones y correcciones valorativas por deterioro acumuladas.

(ii) Amortizaciones

La amortización de los elementos de inmovilizado material se realiza distribuyendo su importe amortizable de forma sistemática a lo largo de su vida útil. A estos efectos se entiende por importe amortizable el coste de adquisición menos su valor residual. La Sociedad determina el gasto de amortización de forma independiente para cada componente, que tenga un coste significativo en relación al coste total del elemento y una vida útil distinta del resto del elemento.

La amortización de los elementos del inmovilizado material se determina mediante la aplicación de los criterios que se mencionan a continuación:

	<u>Método de amortización</u>	<u>Años de vida útil estimada</u>
Construcciones	Lineal	33,33
Instalaciones técnicas y maquinaria	Lineal	10
Otras instalaciones, utillaje y mobiliario	Lineal	6,66-10

La vida útil estimada para las máquinas e instalaciones sometidas a dos turnos de trabajo es de 5,4 años. En el caso de bienes comprados usados, su vida útil se estima en la mitad de la correspondiente a los bienes comprados nuevos. Las adquisiciones se amortizan a partir del mes siguiente al de su entrada en funcionamiento.

(iii) Costes posteriores

Con posterioridad al reconocimiento inicial del activo, sólo se capitalizan aquellos costes incurridos en la medida en que supongan un aumento de su capacidad, productividad o alargamiento de la vida útil, debiéndose dar de baja el valor contable de los elementos sustituidos. En este sentido, los costes derivados del mantenimiento diario del inmovilizado material se registran en resultados a medida que se incurren.

(iv) Deterioro del valor de los activos

La Sociedad evalúa y determina las correcciones valorativas por deterioro y las reversiones de las pérdidas por deterioro de valor del inmovilizado material de acuerdo con los criterios que se mencionan en el apartado (d) Deterioro de valor de activos no financieros sujetos a amortización o depreciación.

(d) Deterioro de valor de activos no financieros sujetos a amortización o depreciación

La Sociedad sigue el criterio de evaluar la existencia de indicios que pudieran poner de manifiesto el potencial deterioro de valor de los activos no financieros sujetos a amortización o depreciación, al objeto de comprobar si el valor contable de los mencionados activos excede de su valor recuperable, entendido como el mayor entre el valor razonable, menos costes de venta y su valor en uso.

(Continúa)

LABORATORIO REIG JOFRÉ, S.A.**Memoria de las Cuentas Anuales**

Si la Sociedad tiene dudas razonables sobre el éxito técnico o la rentabilidad económico-comercial de los proyectos de investigación y desarrollo en curso, los importes registrados en el balance de situación se reconocen directamente en pérdidas procedentes del inmovilizado intangible de la cuenta de pérdidas y ganancias, no siendo reversibles.

Las pérdidas por deterioro se reconocen en la cuenta de pérdidas y ganancias.

La Sociedad evalúa en cada fecha de cierre, si existe algún indicio de que la pérdida por deterioro de valor reconocida en ejercicios anteriores ya no existe o pudiera haber disminuido. Las pérdidas por deterioro del resto de activos sólo se revierten si se hubiese producido un cambio en las estimaciones utilizadas para determinar el valor recuperable del activo.

La reversión de la pérdida por deterioro de valor se registra con abono a la cuenta de pérdidas y ganancias. No obstante la reversión de la pérdida no puede aumentar el valor contable del activo por encima del valor contable que hubiera tenido, neto de amortizaciones, si no se hubiera registrado el deterioro.

Una vez reconocida la corrección valorativa por deterioro o su reversión, se ajustan las amortizaciones de los ejercicios siguientes considerando el nuevo valor contable.

No obstante lo anterior, si de las circunstancias específicas de los activos se pone de manifiesto una pérdida de carácter irreversible, ésta se reconoce directamente en pérdidas procedentes del inmovilizado de la cuenta de pérdidas y ganancias.

(e) Arrendamientos

(i) Contabilidad del arrendatario

Los contratos de arrendamiento, que al inicio de los mismos, transfieren a la Sociedad sustancialmente todos los riesgos y beneficios inherentes a la propiedad de los activos, se clasifican como arrendamientos financieros y en caso contrario se clasifican como arrendamientos operativos.

- *Arrendamientos financieros*

Al comienzo del plazo del arrendamiento, la Sociedad reconoce un activo y un pasivo por el menor del valor razonable del bien arrendado o el valor actual de los pagos mínimos del arrendamiento. Los costes directos iniciales se incluyen como mayor valor del activo. Los pagos mínimos se dividen entre la carga financiera y la reducción de la deuda pendiente de pago. Los gastos financieros se imputan a la cuenta de pérdidas y ganancias, mediante la aplicación del método del tipo de interés efectivo.

Los principios contables que se aplican a los activos utilizados por la Sociedad en virtud de la suscripción de contratos de arrendamiento clasificados como financieros son los mismos que los que se desarrollan en el apartado (c). No obstante, si no existe una seguridad razonable de que la Sociedad va a obtener la propiedad al final del plazo de arrendamiento de los activos, éstos se amortizan durante el menor de la vida útil o el plazo del mismo.

- *Arrendamientos operativos*

Las cuotas derivadas de los arrendamientos operativos se reconocen como gasto de forma lineal durante el plazo del arrendamiento excepto que resulte más representativa otra base sistemática de reparto por reflejar más adecuadamente el patrón temporal de los beneficios del arrendamiento.

LABORATORIO REIG JOFRÉ, S.A.
Memoria de las Cuentas Anuales

(f) Instrumentos financieros

(i) Reconocimiento

La Sociedad reconoce un instrumento financiero cuando se convierte en una parte obligada del contrato o negocio jurídico conforme a las disposiciones del mismo.

Los instrumentos de deuda se reconocen desde la fecha que surge el derecho legal a recibir, o la obligación legal de pagar, efectivo. Los pasivos financieros, se reconocen en la fecha de contratación.

Los derivados financieros, incluidos los contratos a plazo, se reconocen desde la fecha de su contratación, excepto aquellos derivados que impiden a la Sociedad la baja del balance de los activos financieros transferidos que se reconocerán de acuerdo con lo dispuesto en dicho apartado.

(ii) Clasificación y separación de instrumentos financieros

Los instrumentos financieros se clasifican en el momento de su reconocimiento inicial como un activo financiero, un pasivo financiero o un instrumento de patrimonio, de conformidad con el fondo económico del acuerdo contractual y con las definiciones de activo financiero, pasivo financiero o de instrumento de patrimonio.

La Sociedad clasifica los instrumentos financieros en las diferentes categorías atendiendo a las características y a las intenciones de la Sociedad en el momento de su reconocimiento inicial.

(iii) Préstamos y partidas a cobrar

Los préstamos y partidas a cobrar se componen de créditos por operaciones comerciales y créditos por operaciones no comerciales con cobros fijos o determinables que no cotizan en un mercado activo distintos de aquellos clasificados en otras categorías de activos financieros. Estos activos se reconocen inicialmente por su valor razonable, incluyendo los costes de transacción incurridos y se valoran posteriormente al coste amortizado, utilizando el método del tipo de interés efectivo.

No obstante los activos financieros que no tengan un tipo de interés establecido, el importe venza o se espere recibir en el corto plazo y el efecto de actualizar no sea significativo, se valoran por su valor nominal.

La Sociedad valora los préstamos y partidas a cobrar al coste amortizado siempre que a la vista de las condiciones contractuales puedan realizarse estimaciones fiables de los flujos de efectivo.

(iv) Activos financieros disponibles para la venta

La Sociedad clasifica en esta categoría la adquisición de valores representativos de deuda e instrumentos de patrimonio que no cumplen los requisitos para ser clasificados en las categorías anteriores.

Los activos financieros disponibles para la venta se reconocen inicialmente al valor razonable más los costes de transacción directamente atribuibles a la compra. Con posterioridad al reconocimiento inicial, los activos financieros clasificados en esta categoría, se valoran a valor razonable, reconociendo la pérdida o ganancia en ingresos y gastos reconocidos del patrimonio neto. Los importes reconocidos en patrimonio neto, se reconocen en resultados en el momento en el que tiene lugar la baja de los activos financieros y en su caso, por la pérdida por deterioro.

LABORATORIO REIG JOFRÉ, S.A.**Memoria de las Cuentas Anuales****(v) Inversiones en empresas del grupo, asociadas y multigrupo**

Se consideran empresas del grupo, aquellas sobre las que la Sociedad, directa o indirectamente, a través de dependientes ejerce control, según lo previsto en el art. 42 del Código de Comercio o cuando las empresas están controladas por cualquier medio por una o varias personas físicas o jurídicas que actúen conjuntamente o se hallen bajo dirección única por acuerdos o cláusulas estatutarias.

El control es el poder, para dirigir las políticas financiera y de explotación de una empresa, con el fin de obtener beneficios de sus actividades, considerándose a estos efectos los derechos de voto potenciales ejercitables o convertibles al cierre del ejercicio contable en poder de la Sociedad o de terceros.

Se consideran empresas asociadas, aquellas sobre las que la Sociedad, directa o indirectamente a través de dependientes, ejerce influencia significativa. La influencia significativa es el poder de intervenir en las decisiones de política financiera y de explotación de una empresa, sin que suponga la existencia de control o de control conjunto sobre la misma. En la evaluación de la existencia de influencia significativa, se consideran los derechos de voto potenciales ejercitables o convertibles en la fecha de cierre de cada ejercicio, considerando, igualmente, los derechos de voto potenciales poseídos por la Sociedad o por otra empresa.

Se consideran empresas multigrupo, aquellas que están gestionadas conjuntamente por la Sociedad o alguna o algunas de las empresas del grupo, incluidas las entidades o personas físicas dominantes, y uno o varios terceros ajenos al grupo.

Las inversiones en empresas del grupo, asociadas y multigrupo se reconocen inicialmente al coste, que equivale al valor razonable de la contraprestación entregada, incluyendo para las inversiones en asociadas y multigrupo los costes de transacción incurridos y se valoran posteriormente al coste, menos el importe acumulado de las correcciones valorativas por deterioro. Las inversiones en empresas del grupo adquiridas con anterioridad al 1 de enero de 2010, incluyen en el coste de adquisición, los costes de transacción incurridos.

(vi) Intereses y dividendos

Los intereses se reconocen por el método del tipo de interés efectivo.

Los ingresos por dividendos procedentes de inversiones en instrumentos de patrimonio se reconocen cuando han surgido los derechos para la Sociedad a su percepción. Si los dividendos distribuidos proceden inequívocamente de resultados generados con anterioridad a la fecha de adquisición porque se han distribuido importes superiores a los beneficios generados por la participada desde la adquisición, minoran el valor contable de la inversión.

(vii) Deterioro de valor de activos financieros

Un activo financiero o grupo de activos financieros está deteriorado y se ha producido una pérdida por deterioro, si existe evidencia objetiva del deterioro como resultado de uno o más eventos que han ocurrido después del reconocimiento inicial del activo y ese evento o eventos causantes de la pérdida tienen un impacto sobre los flujos de efectivo futuros estimados del activo o grupo de activos financieros, que puede ser estimado con fiabilidad.

La Sociedad sigue el criterio de registrar las oportunas correcciones valorativas por deterioro de préstamos y partidas a cobrar e instrumentos de deuda, cuando se ha producido una reducción o retraso en los flujos de efectivo estimados futuros, motivados por la insolvencia del deudor.

LABORATORIO REIG JOFRÉ, S.A.
Memoria de las Cuentas Anuales

Asimismo en el caso de instrumentos de patrimonio, existe deterioro de valor cuando se produce la falta de recuperabilidad del valor en libros del activo por un descenso prolongado o significativo en su valor razonable. En cualquier caso, la Sociedad considera que los instrumentos de patrimonio han sufrido un deterioro de valor ante una caída de un año y medio y de un cuarenta por ciento en su cotización, sin que se haya producido la recuperación de su valor.

En cualquier caso, la Sociedad considera que los instrumentos de patrimonio han sufrido un deterioro de valor ante una caída de un año y medio o de un cuarenta por ciento en su cotización, sin que se haya producido la recuperación de su valor.

(viii) Pasivos financieros

Los pasivos financieros, incluyendo acreedores comerciales y otras cuentas a pagar, que no se clasifican como mantenidos para negociar o como pasivos financieros a valor razonable con cambios en la cuenta de pérdidas y ganancias, se reconocen inicialmente por su valor razonable, menos, en su caso, los costes de transacción que son directamente atribuibles a la emisión de los mismos. Con posterioridad al reconocimiento inicial, los pasivos clasificados bajo esta categoría se valoran a coste amortizado utilizando el método del tipo de interés efectivo.

La Sociedad valora los pasivos financieros al coste amortizado siempre que a la vista de las condiciones contractuales puedan realizarse estimaciones fiables de los flujos de efectivo.

(g) Existencias

Las existencias se valoran inicialmente por el coste de adquisición o producción.

El coste de producción de las existencias comprende el precio de adquisición de las materias primas y otras materias consumibles y los costes directamente relacionados con las unidades producidas y una parte calculada de forma sistemática de los costes indirectos, variables o fijos incurridos durante el proceso de su transformación. El proceso de distribución de los costes indirectos fijos se efectúa en función de la capacidad normal de producción o la producción real, la mayor de las dos.

El coste de las materias primas y otros aprovisionamientos, el coste de mercaderías y el coste de transformación se asigna a las distintas unidades en existencias mediante la aplicación del método del precio medio ponderado.

El valor de coste de las existencias es objeto de corrección valorativa en aquellos casos en los que su coste exceda su valor neto realizable. A estos efectos se entiende por valor neto realizable:

- Para las materias primas y otros aprovisionamientos, su precio de reposición. La Sociedad no reconoce la corrección valorativa en aquellos casos en los que se espera que los productos terminados a los que se incorporan las materias primas y otros aprovisionamientos vayan a ser enajenados por un valor equivalente a su coste de producción o superior al mismo;
- Para las mercaderías y los productos terminados, su precio estimado de venta, menos los costes necesarios para la venta;
- Para productos en curso, el precio estimado de venta de los productos terminados correspondientes, menos los costes estimados para finalizar su producción y los relacionados con su venta;

La corrección valorativa reconocida previamente se revierte contra resultados, si las circunstancias que causaron la rebaja del valor han dejado de existir o cuando existe una clara evidencia de un incremento del valor neto realizable como consecuencia de un cambio en las circunstancias económicas. La reversión de la corrección valorativa tiene como límite el menor del coste y el nuevo valor neto realizable de las existencias.

LABORATORIO REIG JOFRÉ, S.A.
Memoria de las Cuentas Anuales

Las correcciones valorativas y reversiones por deterioro de valor de las existencias se reconocen contra los epígrafes Variación de existencias de productos terminados y en curso de fabricación y Aprovisionamientos, según el tipo de existencias.

(h) Efectivo y otros activos líquidos equivalentes

El efectivo y otros activos líquidos equivalentes incluyen el efectivo en caja y los depósitos bancarios a la vista en entidades de crédito. También se incluyen bajo este concepto otras inversiones a corto plazo de gran liquidez siempre que sean fácilmente convertibles en importes determinados de efectivo y que están sujetas a un riesgo insignificante de cambios de valor. A estos efectos se incluyen las inversiones con vencimientos de menos de tres meses desde la fecha de adquisición.

La Sociedad presenta en el estado de flujos de efectivo los pagos y cobros procedentes de activos y pasivos financieros de rotación elevada por su importe neto. A estos efectos se considera que el periodo de rotación es elevado cuando el plazo entre la fecha de adquisición y la de vencimiento no supere seis meses.

(i) Subvenciones, donaciones y legados

Las subvenciones, donaciones y legados se contabilizan como ingresos y gastos reconocidos en patrimonio neto cuando se obtiene, en su caso, la concesión oficial de las mismas y se han cumplido las condiciones para su concesión o no existen dudas razonables sobre la recepción de las mismas.

Las subvenciones, donaciones y legados de carácter monetario se valoran por el valor razonable del importe concedido y las de carácter no monetario por el valor razonable del activo recibido.

En ejercicios posteriores las subvenciones, donaciones y legados se imputan a resultados atendiendo a su finalidad.

Las subvenciones de capital se imputan al resultado del ejercicio en proporción a la amortización correspondiente a los activos financiados con las mismas o en su caso, cuando se produzca la enajenación, baja o corrección valorativa por deterioro de los mismos.

Las subvenciones que se conceden para financiar gastos específicos se imputan a ingresos en el ejercicio que se devengan los gastos financiados.

(j) Retribuciones a empleados a corto plazo

La Sociedad reconoce el coste esperado de las retribuciones a corto plazo en forma de permisos remunerados cuyos derechos se van acumulando, a medida que los empleados prestan los servicios que les otorgan el derecho a su percepción. Si los permisos no son acumulativos, el gasto se reconoce a medida que se producen los permisos.

(k) Provisiones

(i) Criterios generales

Las provisiones se reconocen cuando la Sociedad tiene una obligación presente, ya sea legal, contractual, implícita o tácita, como resultado de un suceso pasado; es probable que exista una salida de recursos que incorporen beneficios económicos futuros para cancelar tal obligación; y se puede realizar una estimación fiable del importe de la obligación.

(l) Ingresos por venta de bienes y prestación de servicios

Los ingresos por la venta de bienes o servicios se reconocen por el valor razonable de la contrapartida recibida o a recibir derivada de los mismos.

LABORATORIO REIG JOFRÉ, S.A.
Memoria de las Cuentas Anuales

Los ingresos por contratos de cuenta en participación se registran dentro de "Otros ingresos de gestión corriente".

(i) Prestación de servicios

Los ingresos derivados de la prestación de servicios, se reconocen considerando el grado de realización a la fecha de cierre cuando el importe de los ingresos; el grado de realización; los costes ya incurridos y los pendientes de incurrir pueden ser valorados con fiabilidad y es probable que se reciban los beneficios económicos derivados de la prestación del servicio.

(m) Impuesto sobre beneficios

El gasto o ingreso por el impuesto sobre beneficios comprende tanto el impuesto corriente como el impuesto diferido.

Los activos o pasivos por impuesto sobre beneficios corriente, se valoran por las cantidades que se espera pagar o recuperar de las autoridades fiscales, utilizando la normativa y tipos impositivos vigentes o aprobados y pendientes de publicación en la fecha de cierre del ejercicio.

El impuesto sobre beneficios corriente o diferido se reconoce en resultados, salvo que surja de una transacción o suceso económico que se ha reconocido en el mismo ejercicio o en otro diferente, contra patrimonio neto o de una combinación de negocios.

El grupo fiscal compuesto por la Sociedad, Laboratorios Medea, S.A., Laboratorio Farmacéutico Orraván, S.L. y Laboratorio Ramón Sala, S.L.U., tributa en régimen de declaración consolidada.

El gasto devengado por impuesto sobre sociedades, de las sociedades que se encuentran en régimen de declaración consolidada, se determina teniendo en cuenta, además de los parámetros a considerar en caso de tribulación individual expuestos anteriormente, los siguientes:

- Las diferencias temporarias y permanentes producidas como consecuencia de la eliminación de resultados por operaciones entre sociedades del grupo fiscal, derivada del proceso de determinación de la base imponible consolidada.
- Las deducciones y bonificaciones que corresponden a cada sociedad del grupo fiscal en el régimen de declaración consolidada; a estos efectos, las deducciones y bonificaciones se imputarán a la sociedad que realizó la actividad u obtuvo el rendimiento necesario para obtener el derecho a la deducción o bonificación fiscal.

Las diferencias temporarias derivadas de las eliminaciones de resultados entre las empresas del grupo fiscal, se reconocen en la sociedad que ha generado el resultado y se valoran por el tipo impositivo aplicable a la misma.

Por la parte de los resultados fiscales negativos procedentes de algunas de las sociedades del grupo fiscal que han sido compensados por el resto de las sociedades del grupo fiscal consolidado, surge un crédito y débito recíproco entre las sociedades a las que corresponden y las sociedades que lo compensan. En caso de que exista un resultado fiscal negativo que no pueda ser compensado por el resto de sociedades del grupo fiscal consolidado, estos créditos fiscales por pérdidas compensables son reconocidos como activos por impuesto diferido siguiendo los criterios establecidos para su reconocimiento, considerando el grupo fiscal como sujeto pasivo.

La Sociedad dominante del grupo fiscal registra el importe total a pagar (a devolver) por el Impuesto sobre Sociedades consolidado con cargo (abono) a Créditos (Deudas) con empresas del grupo y asociadas.

El importe de la deuda (crédito) correspondiente a las sociedades dependientes se registra con abono (cargo) a Deudas (Créditos) con empresas del grupo y asociadas.

LABORATORIO REIG JOFRÉ, S.A.**Memoria de las Cuentas Anuales****(i) Reconocimiento de diferencias temporarias imponibles**

Las diferencias temporarias imponibles se reconocen en todos los casos excepto que surjan del reconocimiento inicial del fondo de comercio o de un activo o pasivo en una transacción que no es una combinación de negocios y en la fecha de la transacción no afecta ni al resultado contable ni a la base imponible fiscal.

(ii) Reconocimiento de diferencias temporarias deducibles

Las diferencias temporarias deducibles se reconocen siempre que resulte probable que existan bases imponibles positivas futuras suficientes para su compensación excepto en aquellos casos en las que las diferencias surjan del reconocimiento inicial de activos o pasivos en una transacción que no es una combinación de negocios y en la fecha de la transacción no afecta ni al resultado contable ni a la base imponible fiscal.

(n) Clasificación de activos y pasivos entre corriente y no corriente

La Sociedad presenta el balance de situación clasificando activos y pasivos entre corriente y no corriente. A estos efectos son activos o pasivos corrientes aquellos que cumplan los siguientes criterios:

- Los activos se clasifican como corrientes cuando se espera realizarlos o se pretende venderlos o consumirlos en el transcurso del ciclo normal de la explotación de la Sociedad, se mantienen fundamentalmente con fines de negociación, se espera realizarlos dentro del periodo de los doce meses posteriores a la fecha de cierre o se trata de efectivo u otros activos líquidos equivalentes, excepto en aquellos casos en los que no puedan ser intercambiados o utilizados para cancelar un pasivo, al menos dentro de los doce meses siguientes a la fecha de cierre.
- Los pasivos se clasifican como corrientes cuando se espera liquidarlos en el ciclo normal de la explotación de la Sociedad, se mantienen fundamentalmente para su negociación, se tienen que liquidar dentro del periodo de doce meses desde la fecha de cierre o la Sociedad no tiene el derecho incondicional para aplazar la cancelación de los pasivos durante los doce meses siguientes a la fecha de cierre.

(o) Medioambiente

La Sociedad realiza operaciones cuyo propósito principal es prevenir, reducir o reparar el daño que como resultado de sus actividades pueda producir sobre el medio ambiente.

Los gastos derivados de las actividades medioambientales se reconocen como Otros gastos de explotación en el ejercicio en el que se incurren.

Los elementos del inmovilizado material adquiridos con el objeto de ser utilizados de forma duradera en su actividad y cuya finalidad principal es la minimización del impacto medioambiental y la protección y mejora del medio ambiente, incluyendo la reducción o eliminación de la contaminación futura de las operaciones de la Sociedad, se reconocen como activos mediante la aplicación de criterios de valoración, presentación y desglose consistentes con los que se mencionan en el apartado (c) Inmovilizado material.

(p) Transacciones entre empresas del grupo

Las transacciones entre empresas del grupo, salvo aquellas relacionadas con fusiones, escisiones y aportaciones no dinerarias de negocios, se reconocen por el valor razonable de la contraprestación entregada o recibida. La diferencia entre dicho valor y el importe acordado, se registra de acuerdo con la sustancia económica subyacente.

LABORATORIO REIG JOFRÉ, S.A.
Memoria de las Cuentas Anuales

(5) Inmovilizado Intangible

La composición y el movimiento habido en las cuentas incluidas en el Inmovilizado intangible, han sido los siguientes:

	Euros				Total
	Investigación y desarrollo	Patentes, licencias, marcas y similares	Aplicaciones informáticas	Otro inmovilizado intangible	
2010					
Coste al 1 de octubre de 2009	1.542.582	14.198.351	907.107	-	16.648.040
Altas	-	232.998	149.208	60.000	442.206
Pérdidas irreversibles por deterioro	(88.668)	-	-	-	(88.668)
Coste al 30 de septiembre de 2010	1.453.914	14.431.349	1.056.315	60.000	17.001.578
Amortización acumulada al 1 de octubre de 2009	(607.871)	(8.742.807)	(788.532)	-	(10.139.210)
Amortizaciones	(231.152)	(1.258.640)	(80.567)	-	(1.570.359)
Amortización acumulada al 30 de septiembre de 2010	(839.023)	(10.001.447)	(869.099)	-	(11.709.569)
Valor neto contable al 30 de septiembre de 2010	614.891	4.429.902	187.216	60.000	5.292.009

	Euros				Total
	Investigación	Patentes, licencias, marcas y similares	Aplicaciones informáticas	Otro inmovilizado intangible	
2011					
Coste al 1 de octubre de 2010	1.453.914	14.431.349	1.056.315	60.000	17.001.578
Altas	-	-	147.715	285.093	432.808
Traspasos	-	-	17.904	92.547	110.451
Coste al 30 de septiembre de 2011	1.453.914	14.431.349	1.221.934	437.640	17.544.837
Amortización acumulada al 1 de octubre de 2010	(839.023)	(10.001.447)	(869.099)	-	(11.709.569)
Amortizaciones	(230.552)	(1.102.572)	(118.690)	(32.762)	(1.484.576)
Amortización acumulada al 30 de septiembre de 2011	(1.069.575)	(11.104.019)	(987.789)	(32.762)	(13.194.145)
Valor neto contable al 30 de septiembre de 2011	384.339	3.327.330	234.145	404.878	4.350.692

(a) General

Otro inmovilizado intangible incluye principalmente los importes satisfechos para obtener el derecho de comercialización de una licencia, así como el derecho a realizar un codesarrollo de un producto con otra empresa farmacéutica.

(Continúa)

LABORATORIO REIG JOFRÉ, S.A.
Memoria de las Cuentas Anuales

(b) Investigación y desarrollo

La Sociedad ha reconocido un importe de 1.329 miles de euros (1.042 miles de euros en 2010) relacionados con gastos de investigación y desarrollo en la cuenta de pérdidas y ganancias. La corrección valorativa por deterioro del ejercicio anterior hacía referencia a determinados proyectos de desarrollo para los que no estaban garantizados su éxito técnico o su rentabilidad económica.

(c) Bienes totalmente amortizados

El coste de los inmovilizados intangibles que están totalmente amortizados y que todavía están en uso al 30 de septiembre es como sigue:

	Euros	
	2011	2010
Marcas	3.405.629	3.405.629
Aplicaciones informáticas	790.997	780.915
Investigación	382.350	108.077
	4.578.976	4.294.621

(6) Inmovilizado Material

La composición y el movimiento habido en las cuentas incluidas en el Inmovilizado material se presentan en el Anexo I.

(a) Bienes totalmente amortizados

El coste de los elementos del inmovilizado material que están totalmente amortizados y que todavía están en uso al 30 de septiembre es como sigue:

	Euros	
	2011	2010
Instalaciones técnicas y maquinaria	6.038.960	5.078.490
Otras instalaciones, utillaje y mobiliario	3.288.230	2.563.843
Otro inmovilizado	573.627	407.043
	9.900.817	8.049.376

En garantía de un préstamo con el Institut Català de Finances, la Sociedad tiene constituida una hipoteca inmobiliaria sobre el inmueble donde se ubica su fábrica de Toledo. El capital pendiente de amortizar al cierre de los ejercicios 2011 y 2010 asciende a 2.669.240 y 3.144.550 euros, respectivamente.

(b) Deterioro del valor

El deterioro del ejercicio anterior en "Terrenos y construcciones" hacía referencia a la corrección valorativa de dos naves industriales situadas en Sant Joan Despí utilizadas en régimen de arrendamiento financiero (véase nota 7). La corrección valorativa fue calculada por diferencia entre el valor neto contable de estos inmuebles y su valor razonable menos costes de venta. El valor razonable se determinó mediante peritación por parte de un experto independiente.

(Continúa)

LABORATORIO REIG JOFRÉ, S.A.
Memoria de las Cuentas Anuales

(c) Seguros

La Sociedad tiene contratadas varias pólizas de seguro para cubrir los riesgos a que están sujetos los elementos del inmovilizado material. La cobertura de estas pólizas se considera suficiente.

(7) Arrendamientos Financieros - Arrendatario

La Sociedad tiene las siguientes clases de activos contratadas en régimen de arrendamiento financiero:

	Euros			Total
	Terrenos	Construc- ciones	Instalaciones técnicas y maquinaria	
2011				
<i>Reconocido inicialmente por:</i>				
Valor actual de los pagos mínimos	6.471.640	5.128.360	2.552.523	14.152.523
Amortización acumulada y pérdidas por deterioro de valor	(975.742)	(1.078.073)	(755.802)	(2.809.617)
Valor neto contable al 31 de septiembre 2011	5.495.898	4.050.287	1.796.721	11.342.906
2010				
<i>Reconocido inicialmente por:</i>				
Valor actual de los pagos mínimos	6.471.640	5.128.360	2.239.544	13.839.544
Amortización acumulada y pérdidas por deterioro de valor	(975.742)	(816.764)	(678.427)	(2.470.933)
Valor neto contable al 31 de septiembre 2010	5.495.898	4.311.596	1.561.117	11.368.611

El contrato de arrendamiento financiero más relevante corresponde a una nave industrial de Sant Joan Despí, cuyo contrato se firmó el 30 de julio de 2010, con un coste al contado de 11.600 miles de euros, con una duración de 15 años y una cuota mensual de 70 miles de euros.

Un detalle de los pagos mínimos y valor actual de los pasivos por arrendamientos financieros desglosados por plazos de vencimiento es como sigue:

	Euros			
	2011		2010	
	Pagos mínimos	Valor actual	Pagos mínimos	Valor actual
Hasta un año	1.411.062	962.129	1.280.767	886.522
Entre uno y cinco años	3.866.385	2.475.506	3.677.456	2.370.250
Mas de cinco años	7.490.814	6.101.715	8.074.712	6.587.307
	12.768.261	9.539.350	13.032.935	9.844.079
Menos parte corriente	(1.411.062)	(962.129)	(1.280.767)	(886.522)
Total no corriente	11.357.199	8.577.221	11.752.168	8.957.557

(Continúa)

LABORATORIO REIG JOFRÉ, S.A.
Memoria de las Cuentas Anuales

(8) Arrendamientos Operativos - Arrendatario

Los principales contratos de arrendamiento corresponden al alquiler de vehículos y de un edificio.

El importe de las cuotas de arrendamientos operativos reconocidas como gastos es como sigue:

	Euros	
	2011	2010
Pagos mínimos por arrendamiento	229.258	963.060

Los pagos mínimos futuros por arrendamientos operativos no cancelables son los siguientes:

	Euros	
	2011	2010
Hasta un año	232.803	206.060
Entre uno y cinco años	824.836	799.067
Más de cinco años	1.940.052	2.058.724
	2.997.691	3.063.851

(9) Política y Gestión de Riesgos**(a) Factores de riesgo financiero**

Las actividades de la Sociedad están expuestas a diversos riesgos financieros: riesgo de crédito, riesgo de liquidez y riesgo del tipo de interés. El programa de gestión del riesgo global de la Sociedad se centra en la incertidumbre de los mercados financieros y trata de minimizar los efectos potenciales adversos sobre la rentabilidad financiera de la Sociedad.

(i) Riesgo de crédito

La Sociedad no tiene concentraciones significativas de riesgo de crédito. La Sociedad tiene políticas para asegurar que las ventas de productos se efectúen a clientes con un historial de crédito adecuado.

La corrección valorativa por insolvencias de clientes y la revisión de saldos individuales en base a la calidad crediticia de los clientes está sujeto a un elevado juicio.

(ii) Riesgo de liquidez

La Sociedad lleva a cabo una gestión prudente del riesgo de liquidez, fundada básicamente en mantener las disponibilidades suficientes de financiación de acuerdo con la estructura de la Sociedad y sus necesidades previstas, así como la gestión con un criterio conservador de los excedentes de tesorería generados.

(iii) Riesgo de tipo de interés

La financiación externa remunerada de la Sociedad se sitúa en niveles altos. Para reducir la evolución de los tipos de interés la Sociedad contrata derivados de tipos de interés. La información sobre estos derivados se presenta en la nota 13.

(Continúa)

LABORATORIO REIG JOFRÉ, S.A.
Memoria de las Cuentas Anuales

(10) Inversiones en Instrumentos de Patrimonio de Empresas del Grupo y Asociadas

El detalle de las inversiones en instrumentos de patrimonio de empresas del grupo y asociadas es como sigue:

	Euros	
	2011	2010
	No corriente	No corriente
Empresas del grupo		
Participaciones	11.249.573	11.249.569
	<u>11.249.573</u>	<u>11.249.569</u>
Empresas multigrupo		
Participaciones	1.088.051	1.088.051
Correcciones valorativas por deterioro	(1.088.051)	(1.088.051)
	<u>-</u>	<u>-</u>
Total	<u>11.249.573</u>	<u>11.249.569</u>

(a) Participaciones en empresas del grupo

La información relativa a las participaciones en empresas del grupo se presenta en el Anexo II.

(i) Moneda extranjera

La moneda funcional de las participaciones en sociedades extranjeras es la moneda del país en el que está domiciliada.

(b) Participaciones en empresas asociadas

La información relativa a las participaciones en empresas asociadas se presenta en el Anexo III.

(i) Deterioro del valor

El importe de las correcciones valorativas por deterioro y las reversiones registradas en las distintas participaciones es como sigue:

Participación	Euros	
	2011	2010
Gendic Biotec, A.I.E.	(1.088.051)	(1.088.051)
Total no corriente	<u>(1.088.051)</u>	<u>(1.088.051)</u>

(Continúa)

LABORATORIO REIG JOFRÉ, S.A.
Memoria de las Cuentas Anuales

Participación	Euros			Saldo al 30 de septiembre de 2010
	Saldo al 1 de octubre de 2009	Dotaciones	Traspasos	
Geadic Biotec, A.I.E.	(101.060)	(329.560)	(657.348)	(1.088.051)
Total no corriente	(101.060)	(329.560)	(657.431)	(1.088.051)

(11) Activos Financieros por Categorías

(a) Clasificación de los activos financieros por categorías

La clasificación de los activos financieros por categorías y clases es como sigue:

	Euros			
	No corriente		Corriente	
	A coste amortizado o coste		Valor	
	Valor contable	Total	Valor contable	Total
2011				
<i>Inversiones mantenidas hasta el vencimiento</i>				
Valores representativos de deuda				
Cotizados	50.000	50.000	-	-
<i>Préstamos y partidas a cobrar</i>				
Créditos				
Tipo fijo	216.460	216.460	2.814.348	2.814.348
Clientes por ventas y prestación de servicios	-	-	18.973.627	18.973.627
Otras cuentas a cobrar	-	-	55.951	55.951
Total	266.460	266.460	21.843.926	21.843.926
<i>Activos disponibles para la venta</i>				
Instrumentos de patrimonio				
Cotizados	570.084	570.084	-	-
No cotizados	250.000	250.000	-	-
Total	820.084	820.084	-	-
<i>Derivados de cobertura</i>				
Total activos financieros	1.086.544	1.086.544	21.843.926	21.843.926

(Continúa)

LABORATORIO REIG JOFRÉ, S.A.
Memoria de las Cuentas Anuales

	Euros			
	No corriente		Corriente	
	Valor contable	Total	Valor contable	Total
2010				
<i>Inversiones mantenidas hasta el Vencimiento</i>				
Valores representativos de deuda Cotizados	50.000	50.000	-	-
<i>Préstamos y partidas a cobrar</i>				
Créditos Tipo fijo	216.460	216.460	3.253.824	3.253.824
Clientes por ventas y prestación de servicios	-	-	9.349.015	9.349.015
Otras cuentas a cobrar	-	-	40.221	40.221
Total	266.460	266.460	12.643.060	12.643.060
<i>Activos disponibles para la venta</i>				
Instrumentos de patrimonio Cotizados	586.068	586.068	-	-
Total	586.068	586.068	-	-
Total activos financieros	852.528	852.528	12.643.060	12.643.060

No existen diferencias significativas entre el valor contable de los activos financieros y su valor razonable.

(12) Inversiones Financieras y Deudores Comerciales

(a) Inversiones financieras en empresas del grupo y asociadas

El detalle de las inversiones financieras en empresas del grupo y asociadas es como sigue:

	Euros			
	2011		2010	
	No corriente	Corriente	No corriente	Corriente
<i>Grupo</i>				
Créditos	331.066	1.900.126	2.046.338	2.585.518
<i>Multigrupo</i>				
Créditos	-	696.977	-	487.374
Total	331.066	2.597.103	2.046.338	3.072.892

Los créditos corrientes a empresas del grupo al 30 de septiembre de 2011 y 2010 incluyen 1.038 miles de euros y 691 miles de euros respectivamente correspondientes al importe a pagar de por parte de Laboratorios Medea, S.A., Laboratorio Farmacéutico Orraván, S.L. y Laboratorio Ramón Sala, S.L. por el Impuesto sobre Sociedades consolidado al ser la Sociedad la responsable de la liquidación de este impuesto en base consolidada (véase nota 21).

El resto de créditos a empresas del grupo y multigrupo devengan intereses al tipo del Euribor más un diferencial de 2,8 puntos.

(Continúa)

LABORATORIO REIG JOFRÉ, S.A.
Memoria de las Cuentas Anuales

(b) Inversiones financieras

El detalle de las inversiones financieras es como sigue:

	Euros			
	2011		2010	
	No corriente	Corriente	No corriente	Corriente
No vinculadas				
Instrumentos de patrimonio	820.084	-	586.068	-
Valores representativos de deuda	50.000	-	50.000	-
Depósitos y fianzas	216.460	-	216.460	-
Otros	-	217.245	-	180.932
Total	1.086.544	217.245	852.528	180.932

El epígrafe "Instrumentos de patrimonio" recoge principalmente acciones con cotización oficial y colocaciones de tesorería en fondos de inversión mobiliaria disponibles para la venta cuyos cambios de valor se registran en el patrimonio neto.

El importe de "Valores representativos de deuda" corresponde a la adquisición de participaciones preferentes de entidades financieras.

(c) Deudores comerciales y otras cuentas a cobrar

El detalle de deudores comerciales y otras cuentas a cobrar es como sigue:

	Euros	
	2011	2010
	Corriente	Corriente
<i>Grupo</i>		
Cientes	3.288.505	-
<i>No vinculadas</i>		
Cientes	18.295.353	11.389.338
Personal	55.951	40.221
Administraciones Públicas por impuesto sobre sociedades (nota 21)	96.960	391.227
Otros créditos con las Administraciones Públicas (nota 21)	1.031.931	1.304.036
Correcciones valorativas por deterioro	(2.610.231)	(2.040.323)
Total	20.158.469	11.084.499

(Continúa)

LABORATORIO REIG JOFRÉ, S.A.
Memoria de las Cuentas Anuales

(d) Deterioro del valor

El análisis del movimiento de las cuentas correctoras representativas de las pérdidas por deterioro originadas por el riesgo de crédito de activos financieros valorados a coste amortizado es como sigue:

	Euros	
	2011	
	Clientes	Total
<i>Corriente</i>		
Saldo al 1 de octubre de 2010	(2.040.323)	(2.040.323)
Dotaciones	(571.993)	(571.993)
Reversiones	2.085	2.085
Saldo al 30 de septiembre de 2011	(2.610.231)	(2.610.231)
	Euros	
	2010	
	Clientes	Total
<i>Corriente</i>		
Saldo al 1 de octubre de 2010	(2.739.274)	(2.739.274)
Reversiones	698.951	698.951
Saldo al 30 de septiembre de 2011	(2.040.323)	(2.040.323)

(Continúa)

LABORATORIO REIG JOFRÉ, S.A.
Memoria de las Cuentas Anuales

(e) Clasificación por vencimientos

La clasificación de los activos financieros por vencimientos es como sigue:

	Euros			
	2012	Años posteriores	Menos parte corriente	Total no corriente
2011				
Inversiones en empresas del grupo y asociadas				
Créditos a empresas	2.597.103	331.066	(2.597.103)	331.066
Inversiones financieras				
Valores representativos de deuda	-	50.000	-	50.000
Otros activos financieros	217.245	216.460	(217.245)	216.460
Deudores comerciales y otras cuentas a cobrar				
Clientes por ventas y prestaciones de servicios	15.685.122	-	(15.685.122)	-
Clientes, empresas del grupo y asociadas	3.288.505	-	(3.288.505)	-
Personal	55.951	-	(55.951)	-
Total	21.843.926	597.526	(21.843.926)	597.526
2010				
Inversiones en empresas del grupo y asociadas				
Créditos a empresas	3.072.892	2.046.338	(3.072.892)	2.046.338
Inversiones financieras				
Valores representativos de deuda	-	50.000	-	50.000
Otros activos financieros	180.932	216.460	(180.932)	216.460
Deudores comerciales y otras cuentas a cobrar				
Clientes por ventas y prestaciones de servicios	9.349.015	-	(9.349.015)	-
Personal	40.221	-	(40.221)	-
Total	12.643.060	2.312.798	(12.643.060)	2.312.798

(Continúa)

LABORATORIO REIG JOFRÉ, S.A.
Memoria de las Cuentas Anuales

(f) Importes denominados en moneda extranjera

El detalle de los activos financieros monetarios denominados en moneda extranjera es como sigue:

	Euros	
	Corona Sueca	Total
2011		
Inversiones en empresas del grupo y asociadas a largo plazo Créditos a empresas	331.066	331.066
Total activos financieros no corrientes	331.066	331.066
Total activos financieros	331.066	331.066
	Euros	
	Corona Sueca	Total
2010		
Inversiones en empresas del grupo y asociadas a largo plazo Créditos a empresas	325.235	325.235
Total activos financieros no corrientes	325.235	325.235
Total activos financieros	325.235	325.235

(Continúa)

LABORATORIO REIG JOFRÉ, S.A.
Memoria de las Cuentas Anuales

(13) Instrumentos Financieros Derivados

Un detalle de los instrumentos financieros derivados, es como sigue:

	Importe nocial	Euros Valores razonables Pasivos
		No corriente
2011		
Derivados mantenidos para negociar y a valor razonable con cambios en la cuenta de pérdidas y ganancias		
<i>Derivados de tipo de interés</i>		
Permutas de tipo de interés	8.081.909	287.791
Total derivados contratados en mercados no organizados	<u>8.081.909</u>	<u>287.791</u>
Total derivados a valor razonable con cambios en la cuenta de pérdidas y ganancias	<u>8.081.909</u>	<u>287.791</u>
		Euros Valores razonables Pasivos
	Importe nocial	No corriente
2010		
Derivados mantenidos para negociar y a valor razonable con cambios en la cuenta de pérdidas y ganancias		
<i>Derivados de tipo de interés</i>		
Permutas de tipo de interés	16.864.705	691.205
Total derivados contratados en mercados no organizados	<u>16.864.705</u>	<u>691.205</u>
Total derivados a valor razonable con cambios en la cuenta de pérdidas y ganancias	<u>16.864.705</u>	<u>691.205</u>

(a) Permutas de tipo de interés

La Sociedad utiliza permutas financieras de tipos de interés de variable a fijo para minimizar el riesgo de las fluctuaciones de tipo de interés principalmente de sus préstamos bancarios.

Concepto	Nominal	Valor Razonable	Vencimiento
Permuta de tipo de interés	1.500.000.00	(44.459.94)	23/11/12
Permuta de tipo de interés	3.090.600.00	(91.841.05)	31/07/17
Permuta de tipo de interés	2.841.236.56	(41.495.06)	31/07/17
Permuta de tipo de interés	650.072.63	(24.823.10)	07/12/12
Otros		(85.171.49)	
TOTAL		(287.790.64)	

(Continúa)

LABORATORIO REIG JOFRÉ, S.A.
Memoria de las Cuentas Anuales

El valor razonable de las permutas financieras se basa en los valores de mercado de instrumentos financieros derivados equivalentes en la fecha del balance de situación.

(14) Existencias

El detalle del epígrafe de existencias es como sigue:

	Euros	
	2011	2010
Negocio de producción y distribución		
Comerciales	787.841	741.845
Materias primas y otros aprovisionamientos	7.492.600	6.337.729
Productos en curso y semiterminados	2.292.202	2.069.582
Productos terminados	5.642.609	4.531.038
Correcciones valorativas por deterioro	(565.720)	(193.720)
	15.649.532	13.486.474

El detalle de las correcciones valorativas por deterioro reconocidas en la cuenta de pérdidas y ganancias es como sigue:

	Euros	
	2011	2010
Negocio de producción y distribución		
Productos terminados	(372.000)	(193.720)
	(372.000)	(193.720)

(15) Fondos Propios

La composición y el movimiento del patrimonio neto se presentan en el estado de cambios en el patrimonio neto.

(a) Capital

El capital escriturado está formado por 411 acciones ordinarias, nominativas, de 7.212,15 euros de valor nominal cada una, totalmente suscritas y desembolsadas. Todas las acciones constitutivas del capital suscrito gozan de los mismos derechos. No existen ampliaciones de capital en curso ni ampliaciones de capital autorizadas por la Junta General de Accionistas pendientes de ejecutar por el Órgano de Administración.

(b) Reservas

(i) Reserva legal

La reserva legal ha sido dotada de conformidad con el artículo 274 de la Ley de Sociedades de Capital, que establece que, en todo caso, una cifra igual al 10 por 100 del beneficio del ejercicio se destinará a ésta hasta que alcance, al menos, el 20 por 100 del capital social.

(Continúa)

LABORATORIO REIG JOFRÉ, S.A.
Memoria de las Cuentas Anuales

No puede ser distribuida y si es usada para compensar pérdidas, en el caso de que no existan otras reservas disponibles suficientes para tal fin, debe ser repuesta con beneficios futuros.

(ii) Reserva por fondo de comercio

La reserva por fondo de comercio ha sido dotada de conformidad con el artículo 273.4 de la Ley de Sociedades de Capital.

(iii) Reservas voluntarias

Las reservas voluntarias son de libre disposición.

(16) Subvenciones, Donaciones y Legados Recibidos

El movimiento de las subvenciones, donaciones y legados recibidos de carácter no reintegrable es como sigue:

	Euros	
	2011	2010
Saldo al 1 de octubre de 2010	227.429	115.683
Subvenciones concedidas en el ejercicio	-	200.000
Efecto impositivo	-	(60.000)
Trasposos a la cuenta de pérdidas y ganancias	(42.362)	(40.362)
Efecto impositivo	12.708	12.108
	197.775	227.429
Saldo al 30 de septiembre de 2011	197.775	227.429

El detalle de los importes reconocidos en la cuenta de pérdidas y ganancias por tipo de subvención es como sigue:

	Euros	
	2011	2010
Subvenciones de capital	42.362	40.362
Subvenciones de explotación	4.714	561
	43.076	40.923

LABORATORIO REIG JOFRÉ, S.A.
Memoria de las Cuentas Anuales

(a) Subvenciones

(i) Subvenciones de capital concedidas

Entidad concesionaria	Euros		Finalidad	Fecha de concesión
	2011	2010		
Ministerio de Industria, Turismo y Comercio	-	200.000	Proyecto de eficiencia energética en un proceso de liofilización	29-10-2008
	-	200.000		

(17) Provisiones

El detalle de las provisiones es como sigue:

	Euros		
	2011		2010
	No corriente	Corriente	No corriente
Provisiones para otras operaciones comerciales	-	114.715	-
Provisiones para otras responsabilidades	453.458	-	221.375
Total	453.458	114.715	221.375

"Provisiones para otras responsabilidades" corresponde a la pérdida adicional que deberá asumir la Sociedad por la participación en la entidad Geadic Biotec, A.I.E. con motivo del compromiso asumido de absorber la parte del importe negativo de los fondos propios de esta entidad al cierre de los ejercicios actual y anterior, correspondiente a su porcentaje de participación en capital. Ver datos de la participada en la nota 10 de esta memoria dedicado a instrumentos de patrimonio en empresas del grupo y asociadas. En el ejercicio 2010 la Sociedad realizó una aportación de socios para compensar pérdidas en Geadic Biotec, A.I.E. por importe de 986.813 euros mediante una compensación de créditos.

(18) Pasivos Financieros por Categorías

(a) Clasificación de los pasivos financieros por categorías

La clasificación de los pasivos financieros por categorías y clases, cuyo valor razonable no difiere significativamente de su valor contable, se muestra en el Anexo IV.

(Continúa)

LABORATORIO REIG JOFRÉ, S.A.
Memoria de las Cuentas Anuales

- (i) Pérdidas y ganancias netas por categorías de pasivos financieros

El importe de las pérdidas y ganancias netas por categorías de pasivos financieros es como sigue:

	Euros	
	Débitos y partidas a pagar	Total
2011		
Gastos financieros aplicando el método de coste amortizado	1.958.000	1.958.000
Ganancias/(Pérdidas) netas en pérdidas y ganancias	1.958.000	1.958.000
Total	1.958.000	1.958.000

	Euros	
	Débitos y partidas a pagar	Total
2010		
Gastos financieros aplicando el método de coste amortizado	1.565.925	1.565.925
Ganancias/(Pérdidas) netas en pérdidas y ganancias	1.565.925	1.565.925
Total	1.565.925	1.565.925

(19) Deudas Financieras y Acreedores Comerciales

- (a) Deudas con empresas del grupo y asociadas

El detalle de las deudas con empresas del grupo y asociadas es como sigue:

	Euros			
	2011		2010	
	No corriente	Corriente	No corriente	Corriente
<i>Grupo</i>				
Deudas	11.151.486	71.283	7.068.852	847.594

Las deudas con empresas del grupo corresponden principalmente a contratos de crédito con vencimiento superior a 5 años. Todas las deudas con empresas del grupo devengan un tipo de interés de Euribor más 2,8 puntos.

(Continúa)

LABORATORIO REIG JOFRÉ, S.A.
Memoria de las Cuentas Anuales

(b) Deudas

El detalle de las deudas es como sigue:

	Euros			
	2011		2010	
	No corriente	Corriente	No corriente	Corriente
<i>No vinculadas</i>				
Deudas con entidades de crédito	3.861.865	14.139.880	5.378.045	11.919.123
Acreedores por arrendamiento financiero	8.577.221	962.129	8.957.557	886.522
Instrumentos financieros derivados	287.791	-	691.205	-
Proveedores de inmovilizado	-	3.532	3.532	310.459
Deudas	3.076.843	864.540	3.854.953	709.255
Otros	-	320.718	-	320.718
Total	15.803.720	16.290.799	18.885.292	14.146.077

(c) Otra información sobre las deudas

(i) Características principales de las deudas

Los términos y condiciones de las principales deudas con entidades de crédito y de los préstamos con Organismos Públicos se muestran en Anexo VI.

Las "Deudas" incluyen préstamos recibidos de Organismos Públicos.

La Sociedad tiene las siguientes líneas de descuento al 31 de septiembre:

	Euros			
	2011		2010	
	Dispuesto	Límite	Dispuesto	Límite
Líneas de descuento y financiación de compras	12.621.909	24.926.571	10.160.553	15.300.000
	12.621.909	24.926.571	10.160.553	15.300.000

La Sociedad tiene otorgadas las siguientes garantías y avales:

Acreedor	Garantía	Euros
Ministerio Ciencia y Tecnología	Proyecto I+D	245.513
Ministerio Ciencia y Tecnología	Proyecto investigación industrial	145.467
Farmaindustria		38.265
Tesoro Público	Inspección alcohol	389.713
Tesoro Público	Producción azúcar	10.553
		829.511

(Continúa)

LABORATORIO REIG JOFRÉ, S.A.
Memoria de las Cuentas Anuales

(d) Acreedores Comerciales y Otras Cuentas a Pagar

El detalle de acreedores comerciales y otras cuentas a pagar es como sigue:

	Euros	
	2011	2010
	Corriente	Corriente
<i>Grupo</i>		
Proveedores	538.574	1.667.667
<i>No vinculadas</i>		
Proveedores	13.767.968	9.745.488
Acreedores	-	93.623
Personal	1.817.855	1.480.233
Otras deudas con las Administraciones Públicas (nota 21)	990.285	838.270
Total	17.114.682	13.825.281

(e) Clasificación por vencimientos

La clasificación de los pasivos financieros por vencimientos se muestra en Anexo V.

(f) Importes denominados en moneda extranjera

El detalle de los pasivos financieros denominados en moneda extranjera es como sigue:

	Euros	
	Dólares USA	Total
Acreedores comerciales y otras cuentas a pagar		
Proveedores	113.874	113.874
Total pasivos corrientes	113.874	113.874
Total pasivos financieros	113.874	113.874

Al cierre del ejercicio 2010 no existían pasivos financieros denominados en moneda extranjera.

(20) Información sobre los Aplazamientos de Pago Efectuados a Proveedores. Disposición adicional tercera. "Deber de información" de la Ley 15/2010, de 5 de julio

De los saldos pendientes de pago a los proveedores al 30 de septiembre de 2011 que tiene la Sociedad, 1.310.252 euros acumulan un aplazamiento superior al plazo legal de pago, según Disposición adicional tercera de la Ley 15/2010

(Continúa)

LABORATORIO REIG JOFRÉ, S.A.
Memoria de las Cuentas Anuales

(21) Situación Fiscal

El detalle de los saldos con Administraciones Públicas es como sigue:

	Euros			
	2011		2010	
	No corriente	Corriente	No corriente	Corriente
Activos				
Activos por impuesto diferido	1.205.206	-	954.889	-
Activos por impuesto corriente	-	96.960	-	391.227
Impuesto sobre el valor añadido y similares	-	1.031.931	-	1.304.036
	1.205.206	1.128.891	954.889	1.695.263
Pasivos				
Pasivos por impuesto diferido	2.851.653	-	1.641.204	-
Seguridad Social	-	450.097	-	401.918
Retenciones	-	291.520	-	187.684
Impuestos especiales sobre el alcohol	-	248.668	-	248.668
	2.851.653	990.285	1.641.204	838.270

Impuestos especiales sobre el alcohol corresponde a una provisión por un contencioso con la Agencia Tributaria sobre la liquidación del Impuesto Especial sobre el Alcohol de los ejercicios 2001 y 2002.

El detalle por sociedad de los créditos y débitos entre empresas del grupo consecuencia del efecto impositivo generado por el régimen de tributación consolidada es el siguiente:

	Euros	
	2011	2010
	Corriente	Corriente
Deudores		
Laboratorios Medea, S.A.	338.545	92.921
Laboratorio Farmacéutico Orraván, S.L.	683.952	586.682
Laboratorio Ramón Sala, S.L.U.	16.031	11.753
	1.038.528	691.356

(Continúa)

LABORATORIO REIG JOFRÉ, S.A.
Memoria de las Cuentas Anuales

La Sociedad tiene pendientes de inspección por las autoridades fiscales los siguientes ejercicios de los principales impuestos que le son aplicables:

Impuesto	<u>Ejercicios abiertos</u>
Impuesto sobre Sociedades	2007 a 2011
Impuesto sobre el Valor Añadido	2008 a 2011
Impuesto sobre la Renta de las Personas Físicas	2008 a 2011
Renta de Aduanas	2008 a 2011
Rendimientos sobre el Capital Mobiliario	2008 a 2011
Impuesto de Actividades Económicas	2008 a 2011
Seguridad Social	2008 a 2011

Como consecuencia, entre otras, de las diferentes posibles interpretaciones de la legislación fiscal vigente, podrían surgir pasivos adicionales como resultado de una inspección. En todo caso, los Administradores de la Sociedad consideran que dichos pasivos, caso de producirse, no afectarían significativamente a las cuentas anuales.

(a) Impuesto sobre beneficios

La Sociedad tributa en régimen de consolidación fiscal con las sociedades Laboratorios Medea, S.A., Laboratorio Farmacéutico Orraván, S.L. y Laboratorio Ramón Sala, S.L.U.

La conciliación entre el importe neto de los ingresos y gastos del ejercicio y la base imponible se detalla en el Anexo VII.

La relación existente entre el gasto por impuesto sobre beneficios y el beneficio del ejercicio se detalla en el Anexo VIII.

El detalle del gasto por impuesto sobre beneficios de la cuenta de pérdidas y ganancias es como sigue:

	<u>Euros</u>	
	<u>2011</u>	<u>2010</u>
Impuesto corriente		
Del ejercicio	(1.038.528)	(691.356)
	<u>(1.038.528)</u>	<u>(691.356)</u>
Impuestos diferidos		
Origen y reversión de diferencias temporarias		
Inmovilizado material	1.300.191	975.143
Fondo de comercio	4.819	4.819
Otros inmovilizados intangibles	(72.238)	(102.492)
Provisiones	(20.592)	(58.116)
Deducciones fiscales activadas pendientes de aplicar	(234.544)	(728.134)
Otros	(509)	2.327
	<u>(61.401)</u>	<u>(597.809)</u>

(Continúa)

LABORATORIO REIG JOFRÉ, S.A.

Memoria de las Cuentas Anuales

El importe total del impuesto sobre beneficios corriente y diferido, relativo a partidas cargadas o abonadas directamente contra patrimonio neto, es como sigue:

Euros			
2011		2010	
Corriente	Diferido	Corriente	Diferido
12.708	4.795	(149.021)	(60.168)
12.708	4.795	(149.021)	(60.168)

El detalle de activos y pasivos por impuesto diferido por tipos de activos y pasivos es como sigue:

	Euros			
	Activos		Pasivos	
	2011	2010	2011	2010
Fondo de comercio	43.374	48.193	-	-
Amortización acelerada I+D	-	-	115.302	187.540
Libertad de amortización	-	-	2.341.094	1.075.756
Activos financieros disponibles para la venta	-	-	3.595	8.390
Bienes en arrendamiento financiero	-	-	306.901	272.048
Provisión pérdidas Geadic Biotech, A.I.E.	29.437	120.445	-	-
Provisiones	169.717	58.117	-	-
Subvenciones	-	-	84.761	97.470
Derechos por deducciones y bonificaciones	962.678	728.134	-	-
Total activos/pasivos	1.205.206	954.889	2.851.653	1.641.204

En el ejercicio 2009, la Sociedad generó y aplicó deducciones por reinversión de beneficios extraordinarios por importe de 2.400 euros. En el ejercicio 2010, la Sociedad generó deducciones por reinversión de beneficios extraordinarios por importe de 1.500 euros. La información requerida sobre dichas deducciones es la siguiente: Importe de la renta acogida a la deducción por reinversión de beneficios extraordinarios: 20.000 euros en 2009 y 12.500 en 2010. Fecha en que se ha realizado la reinversión: para la deducción del ejercicio 2009 la reinversión se realizó por la propia Sociedad con fecha 23 de diciembre de 2008 y para la deducción del ejercicio 2010 la reinversión se realizó por la propia Sociedad con fecha 30 de junio de 2010. Fin del período de mantenimiento de la reinversión: para la deducción del ejercicio 2009 el período de mantenimiento de la reinversión (3 años) termina el 23 de diciembre de 2011 y para la deducción del ejercicio 2010 el período de mantenimiento de la reinversión (3 años) termina el 30 de junio de 2013.

LABORATORIO REIG JOFRÉ, S.A.
Memoria de las Cuentas Anuales

La Sociedad ha reconocido como activos por impuesto diferido deducciones cuyos importes y plazos de reversión son los que siguen:

Año	Euros		Ultimo año
	2011	2010	
2010	463.112	463.112	2020
2010	265.022	265.022	2025
2011	1.189	-	2021
2011	233.355	-	2026
	962.678	728.134	

La Sociedad ha reconocido el crédito fiscal por deducciones pendientes de aplicar debido a que en base a su plan de negocio no existen dudas que se van a aplicar.

(22) Información Medioambiental

El detalle de los gastos incurridos por la Sociedad por razones medioambientales es como sigue:

	Euros	
	2011	2010
Limpieza de residuos productivos	162.776	175.830

(23) Saldos y Transacciones con Partes Vinculadas

(a) Saldos con partes vinculadas

El detalle de los saldos deudores y acreedores con empresas del grupo, asociadas, multigrupo y partes vinculadas, incluyendo personal de alta Dirección y Administradores y las principales características de los mismos, se presentan en el Anexo X.

LABORATORIO REIG JOFRÉ, S.A.
Memoria de las Cuentas Anuales

(b) Transacciones de la Sociedad con partes vinculadas

Los importes de las transacciones de la Sociedad con partes vinculadas son los siguientes:

	Euros			Total
	Sociedades del grupo	Sociedades multigrupo	Administradores	
2011				
Ingresos				
Ventas netas				
Ventas	10.184.908	-	-	10.184.908
Instrumentos financieros				
Ingresos financieros	44.933	23.548	-	68.481
Total ingresos	10.229.841	23.548	-	10.253.389
Gastos				
Compras netas				
Compras	830.293	-	-	830.293
Gasto por arrendamientos operativos	200.000	-	-	200.000
Gastos de personal				
Retribuciones	-	-	269.899	269.899
Instrumentos financieros				
Gastos financieros	433.610	-	-	433.610
Total gastos	1.463.903	-	269.899	1.733.802
	Euros			
	Sociedades del grupo	Sociedades multigrupo	Administradores	Total
2010				
Ingresos				
Ventas netas				
Ventas	9.756.031	-	-	9.756.031
Otros servicios prestados	25.819	504.089	-	529.908
Instrumentos financieros				
Ingresos financieros	77.245	38.945	-	116.190
Total Ingresos	9.859.095	543.034	-	10.402.129
Gastos				
Compras netas				
Compras	935.114	-	-	935.114
Gastos por arrendamientos operativos	195.000	-	-	195.000
Otros servicios recibidos	8.334	-	-	8.334
Gastos de personal				
Retribuciones	-	-	368.415	368.415
Instrumentos financieros				
Gastos financieros	373.730	-	-	373.730
Total gastos	1.512.178	-	368.415	1.880.593

Todas las operaciones se han realizado a precios de mercado.

(Continúa)

LABORATORIO REIG JOFRÉ, S.A.**Memoria de las Cuentas Anuales****(c) Información relativa a Administradores y personal de alta Dirección de la Sociedad**

Durante el ejercicio actual se han devengado retribuciones a favor de los Administradores por importe de 269.899 euros (368.415 euros en el ejercicio anterior) y han sido en concepto de sueldos y salarios.

Durante el ejercicio actual se han devengado retribuciones a favor del personal de alta Dirección de la Sociedad por importe de 267.241 euros (251.598 euros en el ejercicio anterior).

Al cierre de los ejercicios actual y anterior no existen anticipos ni créditos concedidos a miembros del Órgano de Administración. No existen avales ni garantías prestadas por la Sociedad por cuenta de miembros del Órgano de Administración; tampoco existen obligaciones contraídas en materia de pensiones a favor de los citados miembros. Al 30 de septiembre de 2010 y 2011 existe una cuenta corriente con Accionistas y Administradores por importe de 32.313 euros.

Durante los ejercicios actual y anterior no ha habido indemnizaciones por cese ni pagos basados en instrumentos de patrimonio a favor de los miembros del Órgano de Administración.

(d) Participaciones y cargos de los Administradores y de las personas vinculadas a los mismos en otras sociedades

Las participaciones de los Administradores de la Sociedad y de las personas vinculadas a los mismos, en las empresas cuyo objeto social es idéntico, análogo o complementario al desarrollado por la Sociedad, así como los cargos, funciones y actividades desempeñados y/o realizados en las mismas se detallan en el Anexo IX adjunto que forma una parte integrante de esta nota de la memoria.

(24) Ingresos y Gastos**(a) Importe neto de la cifra de negocios**

El detalle del importe neto de la cifra de negocios por categorías de actividades y mercados geográficos se muestra en el Anexo XI.

(b) Aprovisionamientos

El detalle de los Consumos de mercaderías y materias primas es como sigue:

	Euros	
	2011	2010
Consumo de mercaderías		
Compras nacionales	1.140.051	856.121
Variación de existencias	(45.996)	-
	1.094.055	856.121
Consumo de materias primas y otros		
Compras nacionales	20.003.110	18.219.069
Compras intracomunitarias	10.231.505	6.450.828
Compras de importación	8.299.160	9.162.167
Descuentos y devoluciones por compras	(616)	-
Variación de existencias	(1.154.871)	(1.099.849)
	37.378.288	32.732.215
	38.472.343	33.588.336

(Continúa)

LABORATORIO REIG JOFRÉ, S.A.
Memoria de las Cuentas Anuales

(c) Cargas Sociales

El detalle de cargas sociales es como sigue:

	Euros	
	2011	2010
Cargas Sociales		
Seguridad Social a cargo de la empresa	4.044.922	3.827.293
Otros gastos sociales	286.539	80.646
	4.331.461	3.907.939

(d) Transacciones denominadas en moneda extranjera

El detalle de los ingresos y gastos denominados en moneda extranjera es como sigue:

	Euros	
	2011	2010
Ingresos		
Prestación de servicios	52.632	-
Gastos		
Compras netas	328.771	709.522

(25) Información sobre Empleados

El número medio de empleados de la Sociedad durante los ejercicios 2011 y 2010, desglosado por categorías, es como sigue:

	Número	
	2011	2010
Directivos	21	21
Profesionales, técnicos y similares	142	139
Administrativos	38	36
Resto personal	295	291
	496	487

(Continúa)

LABORATORIO REIG JOFRÉ, S.A.
Memoria de las Cuentas Anuales

La distribución por sexos al final del ejercicio del personal y de los Administradores es como sigue:

	Número			
	2011		2010	
	Mujeres	Hombres	Mujeres	Hombres
Administradores	1	3	1	3
Directivos	7	14	7	14
Profesionales, técnicos y similares	26	34	30	17
Administrativos	14	6	14	6
Resto personal	220	181	228	183
	268	238	280	223

(26) Honorarios de Auditoría

La empresa auditora (KPMG Auditores, S.L.) de las cuentas anuales de la Sociedad ha devengado durante los ejercicios terminados el 30 de septiembre de 2011 y 2010, honorarios netos por servicios profesionales, según el siguiente detalle:

	Euros	
	2011	2010
Por servicios de auditoría	38.130	19.000

Los importes incluidos en el cuadro anterior, incluyen la totalidad de los honorarios relativos a los servicios realizados durante los ejercicios 2011 y 2010, con independencia del momento de su facturación.

(27) Hechos Posteriores

Durante el ejercicio 2012 se procederá a fusionar la sociedad Reig Jofré Cefas, S.L.U. Esta fusión supondrá la incorporación en el balance de la Sociedad de activos por un importe aproximado de 2 millones de euros y no supondrá un aumento de la plantilla.

(Continúa)

LABORATORIO REIG JOFRÉ, S.A.
Detalle y movimiento del Inmovilizado Material
para el ejercicio anual terminado en 30 de septiembre de 2011

	Euros					Total
	Terrenos	Construcciones	Instalaciones técnicas y maquinaria	Otras instalaciones, mobiliario y utilillaje	Inmovilización en curso y anticipos	
2011						
Coste al 1 de octubre de 2010	6.708.382	5.936.193	23.600.734	5.906.001	173.915	43.418.362
Altas	-	64.961	688.309	711.860	106.642	1.661.775
Traspasos	-	-	86.836	-	(197.287)	(110.451)
Coste al 30 de septiembre de 2011	6.708.382	6.001.154	24.375.879	6.617.861	83.270	44.969.686
Amortización acumulada al 1 de octubre de 2010	-	(452.038)	(10.767.574)	(4.114.807)	-	(16.121.271)
Amortizaciones	-	(306.532)	(1.989.290)	(337.980)	-	(2.782.867)
Amortización acumulada al 30 de septiembre de 2011	-	(758.570)	(12.756.864)	(4.452.787)	-	(18.904.138)
Deterioro acumulado de valor al 1 de octubre de 2010	(975.742)	(773.213)	-	-	-	(1.748.955)
Deterioro acumulado de valor al 30 de septiembre de 2011	(975.742)	(773.213)	-	-	-	(1.748.955)
Valor neto contable al 30 de septiembre de 2011	5.732.640	4.469.371	11.619.015	2.165.074	83.270	24.316.593

Este anexo forma parte integrante de la nota 6 de la memoria de las cuentas anuales, junto con la cual debería ser leído.

LABORATORIO REIG JOFRÉ, S.A.
Detalle y movimiento del Inmovilizado Material
para el ejercicio anual terminado en 30 de septiembre de 2010

2010	Euros						
	Terrenos	Construcciones	Instalaciones técnicas y maquinaria	Otras instalaciones, mobiliario y utilillaje	Inmovilización en curso y anticipos	Otro inmovilizado	Total
Coste al 1 de octubre de 2009	236.742	807.833	22.279.807	5.189.028	-	961.475	29.474.865
Altas	6.471.640	5.128.360	1.333.427	716.973	173.915	131.662	13.955.977
Bajas	-	-	(12.500)	-	-	-	(12.500)
Coste al 30 de septiembre de 2010	6.708.382	5.936.193	23.600.734	5.906.001	173.915	1.093.137	43.418.362
Amortización acumulada al 1 de octubre de 2009	-	(363.981)	(8.835.811)	(3.785.107)	-	(623.607)	(13.608.506)
Amortizaciones	-	(88.057)	(1.944.263)	(329.700)	-	(163.245)	(2.525.265)
Bajas	-	-	12.500	-	-	-	12.500
Amortización acumulada al 30 de septiembre de 2010	-	(452.038)	(10.767.574)	(4.114.807)	-	(786.852)	(16.121.271)
Pérdidas por deterioro	(975.742)	(773.213)	-	-	-	-	(1.748.955)
Deterioro acumulado de valor al 30 de septiembre de 2010	(975.742)	(773.213)	-	-	-	-	(1.748.955)
Valor neto contable al 30 de septiembre de 2010	5.732.640	4.710.942	12.833.160	1.791.194	173.915	306.285	25.548.136

Este anexo forma parte integrante de la nota 6 de la memoria de las cuentas anuales, junto con la cual debería ser leído.

LABORATORIO REIG JOFRÉ, S.A.
Información relativa a Empresas del Grupo
para el ejercicio anual terminado en 30 de septiembre de 2011
(Expresado en euros)

Nombre	Domicilio	Actividad	Auditor	Dir	Ind	Total	% de la participación				Valor neto en libros de la participación
							Capital	Reservas	Resultado	Total fondos propios	
Laboratorios Medea, S.A.	C/Gran Capità 10, Sant Joan Despi (Barcelona)	Venta de especialidades farmacéuticas y productos biológicos	KPMG Auditores, S.L.	99,99	-	99,99	120.202	2.866.106	802.473	3.788.781	883.355
Laboratorio Farmacéutico Oraván, S.L.	C/Gran Capità 10, Sant Joan Despi (Barcelona)	Comercialización de productos farmacéuticos y químicos	KPMG Auditores, S.L.	99,70	-	99,70	6.010	6.896.388	1.651.345	8.555.024	1.449.061
Reig Jofré Ceñis, S.L.	Jarama, s/n Toledo	Fabricación de especialidades farmacéuticas	No auditada	100,00	-	100,00	1.893.200	88.943	44.600	2.026.743	1.228.184
Bioglan AB	Box 303 10, 202 13, Malmö, Suecia	Fabricación y comercialización de productos dermatológicos	KPMG AB	100,00	-	100,00	2.218.145	-	(646.724)	7.461.813	7.688.967
Laboratorio Ramón Sala, S.L.	C/Gran Capità 10, Sant Joan Despi (Barcelona)	Fabricación y venta de productos farmacéuticos y químicos	No auditada	-	100,00	100,00	15.025	378.738	37.181	350.177	-
							22.182.538			11.249.573	

Este anexo forma parte integrante de la nota 10 de la memoria de las cuentas anuales, junto con la cual debería ser leído.

LABORATORIO REIG JOFRÉ, S.A.
Información relativa a Empresas del Grupo
para el ejercicio anual terminado en 30 de septiembre de 2010
(Expresado en euros)

		% de la participación									
Nombre	Domicilio	Actividad	Auditor	DIR	Ind	Total	Capital	Reservas	Resultado	Total fondos propios	Valor neto en libros de la participación
Laboratorios Medica, S.A. Laboratorio Farmacéutico Oraván, S.L.	C/Gran Capità 10, Sant Joan Despi (Barcelona)	Venta de especialidades farmacéuticas y productos biológicos	KPMG Auditores, S.L.	99,99	-	99,99	120.202	2.792.011	74.094	2.986.308	883.355
	C/Gran Capità 10, Sant Joan Despi (Barcelona)	Comercialización de productos farmacéuticos y químicos	KPMG Auditores, S.L.	99,70	-	99,70	6.010	5.570.839	1.325.549	6.902.398	1.449.061
		Fabricación, comerci. e investigación de especialidades farmacéuticas	No auditada	100,00	-	100,00	1.893.200	88.626	317	1.982.143	1.228.186
Reig Jofré Ccías, S.L.	Jarama, s/n Toledo Box 503 10, 202 13,	Fabricación y comercialización de productos dermatológicos	KPMG AB	100,00	-	100,00	2.179.075	-	(518.099)	7.965.741	7.688.967
Bioglan AB	Malmö, Suecia	Fabricación y venta de productos farmacéuticos y químicos	No auditadas	-	100,00	100,00	15.025	376.007	27.311	12.996	-
Laboratorio Rumón Sala, S.L.	Joau Despi (Barcelona)										
								19.845.279			11.249.569

Este anexo forma parte integrante de la nota 10 de la memoria de las cuentas anuales, junto con la cual debería ser leído.

LABORATORIO REIG JOFRÉ, S.A.
Información relativa a Empresas Asociadas
para el ejercicio anual terminado en 30 de septiembre de 2011
(Expresado en euros)

Nombre	Domicilio	Actividad	Auditor	% de participación	Capital	Reservas	Otras partidas de patrimonio neto	Resultado		Total fondos propios
								Explotación	Total	
Geadic Biotec, A.I.E.	Josep Samitier, 1-5 Barcelona	Investigación productos para el diagnóstico del cáncer de fígado		50,00	202.300	-	(645.050)	(417.942)	(417.942)	(860.692)
										(860.692)

Este anexo forma parte integrante de la nota 10 de la memoria de las cuentas anuales, junto con la cual debería ser leído.

LABORATORIO REIG JOFRÉ, S.A.

**Información relativa a Empresas Asociadas
para el ejercicio anual terminado en 30 de septiembre de 2010
(Expresado en euros)**

Nombre	Domicilio	Actividad	Auditor	% de participación	Capital	Reservas	Otras partidas de patrimonio neto	Resultado		Total fondos propios
								Explotación	Total	
Gradic Biolec, A.I.E.	Josep Samitier, 1- 5Barcelona	Investigación productos para el diagnóstico del cáncer de útero		50,00	202.300	14.070	-	(581.233)	(581.233)	(364.863)
										(364.863)

Este anexo forma parte integrante de la nota 10 de la memoria de las cuentas anuales, junto con la cual debería ser leído.

LABORATORIO REIG JOFRÉ, S.A.
Detalle de Pasivos Financieros por Categorías
para el ejercicio anual terminado en 30 de septiembre de 2011

	Euros			
	No corriente	Corriente		
2011	Valor contable	Total	Valor contable	Total
<i>Pasivos a valor razonable con cambios en la cuenta de pérdidas y ganancias</i>				
Instrumentos financieros derivados	287.791	287.791	-	-
Total	287.791	287.791	-	-
<i>Débitos y partidas a pagar</i>				
Deudas con empresas del grupo				
Tipo fijo	11.151.486	11.151.486	71.283	71.283
Deudas con entidades de crédito				
Tipo variable	3.861.865	3.861.865	14.139.880	14.139.880
Acreedores por arrendamiento financiero	8.577.221	8.577.221	962.129	962.129
Otros pasivos financieros	3.076.843	3.076.843	1.188.790	1.188.790
Acreedores comerciales y otras cuentas a pagar				
Proveedores	-	-	14.306.542	14.306.542
Otras cuentas a pagar	-	-	1.817.855	1.817.855
Total pasivos financieros	26.955.206	26.955.206	32.486.479	32.486.479

Este anexo forma parte integrante de la nota 18 de la memoria de las cuentas anuales, junto con la cual debería ser leído.

LABORATORIO REIG JOFRÉ, S.A.

**Detalle de Pasivos Financieros por Categorías
para el ejercicio anual terminado en 30 de septiembre de 2010**

	Euros			
	No corriente		Corriente	
	Valor contable	Total	Valor contable	Total
2010				
<i>Pasivos a valor razonable con cambios en la cuenta de pérdidas y ganancias</i>				
Instrumentos financieros derivados	691.205	691.205	-	-
	691.205	691.205	-	-
<i>Débitos y partidas a pagar</i>				
Deudas con empresas del Grupo				
Tipo fijo	7.068.852	7.068.852	847.594	847.594
Deudas con entidades de crédito				
Tipo variable	5.378.046	5.378.046	11.919.123	11.919.123
Acreedores por arrendamiento financiero	8.957.557	8.957.557	886.522	886.522
Otros pasivos financieros	3.858.485	3.858.485	1.340.432	1.340.432
Acreedores comerciales y otras cuentas a pagar				
Proveedores	-	-	11.413.156	11.413.156
Otras cuentas a pagar	-	-	1.573.856	1.573.856
Total pasivos financieros	25.954.145	25.954.145	27.980.683	27.980.683

LABORATORIO REIG JOFRÉ, S.A.

Clasificación de los Pasivos Financieros por Vencimientos
para los ejercicios anuales terminados en
30 de septiembre de 2011 y 2010

	Euros						Total no corriente
	2012	2013	2014	2015	2016	Años posteriores	
Deudas							
Deudas con entidades de crédito	14.139.880	1.329.421	1.385.841	1.146.603	-	-	3.861.865
Acreeedores por arrendamiento financiero	962.129	720.303	639.443	564.895	550.865	6.101.715	8.577.221
Otros pasivos financieros	1.188.790	694.276	648.660	527.932	585.110	620.865	3.076.843
Total pasivos financieros	16.290.799	2.744.000	2.673.944	2.239.430	1.135.975	6.722.580	15.515.929

LABORATORIO REIG JOFRÉ, S.A.

**Clasificación de los Pasivos Financieros por Vencimientos
para los ejercicios anuales terminados en
30 de septiembre de 2011 y 2010**

	Euros						
	2010						
	2011	2012	2013	2014	2015	Años posteriores	Total no corriente
Deudas							
Deudas con entidades de crédito	11.919.123	1.530.574	1.332.495	1.378.450	1.136.527	-	(11.919.123)
Acreeedores por arrendamiento financiero	886.522	-	-	-	-	-	(886.522)
Otros pasivos financieros	1.340.432	657.506	641.847	605.387	618.164	1.335.581	(1.340.432)
Total pasivos financieros	14.146.077	2.188.080	1.974.342	1.983.837	1.754.691	1.335.581	(14.146.077)
							9.236.531

LABORATORIO REIG JOFRÉ, S.A.
Características principales de las deudas
para el ejercicio anual terminado en 30 de septiembre de 2011

		<u>Euros</u>	
2011			
Tipo	Moneda	Tipo nominal	Año de vencimiento
		Valor nominal	Valor nominal
No vinculadas			
Financiación compra Bioglan	EUR	4,6	2015
Financiación compra Bioglan	SEK	5,42	2015
Financiación compra nave	EUR	4,69	2015
ICF	EUR	2,48	2016
CDTI	EUR	0	2017
Ministerio Industria	EUR	0	2024
		7.955.907	
Total			7.955.907

Este anexo forma parte integrante de la nota 19 de la memoria de las cuentas anuales, junto con la cual debería ser leído.

LABORATORIO REIG JOFRÉ, S.A.
Características principales de las deudas
para el ejercicio anual terminado en 30 de septiembre de 2010

		<u>Euros</u>		
2010				
Tipo	Moneda	Tipo nominal	Año de vencimiento	Valor nominal
No vinculadas				
Financiación compra Bioglan	EUR	3,85	2015	2.903.406
Financiación compra Bioglan	SEK	3,5	2015	1.409.772
Financiación compra nave	EUR	3,64	2015	911.183
ICF	EUR	1,68	2016	3.144.550
CDTI	EUR	0	2017	645.152
Ministerio Industria	EUR	0	2024	534.814
				9.548.877
Total				9.548.877

Este anexo forma parte integrante de la nota 19 de la memoria de las cuentas anuales, junto con la cual debería ser leído.

LABORATORIO REIG JOFRÉ, S.A.

Conciliación entre el importe neto de los ingresos y gastos del ejercicio y la base imponible para el ejercicio anual terminado en 30 de septiembre de 2011

2011	Euros					
	Cuenta de pérdidas y ganancias		Ingresos y gastos imputados al patrimonio neto			Total
	Aumentos	Disminuciones	Neto	Aumentos	Disminuciones	
Saldo de ingresos y gastos del ejercicio			629.884		(40.843)	589.041
Impuesto sobre sociedades			(61.401)		(17.503)	(78.904)
Beneficios/(Pérdidas) antes de impuestos			568.483		(58.346)	510.137
Diferencias permanentes						
De la Sociedad individual	8.661	-	8.661	-	-	8.661
Diferencias temporarias:						
De la Sociedad individual						
con origen en el ejercicio	273.394	4.313.996	(4.040.602)	58.346	-	(3.982.256)
Base imponible (Resultado fiscal)			(3.463.458)		-	(3.463.458)

Este anexo forma parte integrante de la nota 21 de la memoria de las cuentas anuales, junto con la cual debería ser leído.

LABORATORIO REIG JOFRÉ, S.A.

Conciliación entre el importe neto de los ingresos y gastos del ejercicio y la base imponible para el ejercicio anual terminado en 30 de septiembre de 2010

2010	Euros					
	Cuenta de pérdidas y ganancias		Ingresos y gastos imputados al patrimonio neto			Total
	Aumentos	Disminuciones	Neto	Aumentos	Disminuciones	
Saldo de ingresos y gastos del ejercicio			1.023.835			1.511.940
Impuesto sobre sociedades			(597.809)			(388.620)
Beneficios/(Pérdidas) antes de impuestos			426.026			697.294
Diferencias permanentes						
De la Sociedad individual	636	-	636	-	-	636
Diferencias temporarias:						
De la Sociedad individual						
con origen en el ejercicio	943.873	3.680.472	(2.736.599)	-	697.294	(3.433.893)
Base imponible (Resultado fiscal)			(2.309.937)			(2.309.937)

Este anexo forma parte integrante de la nota 21 de la memoria de las cuentas anuales, junto con la cual debería ser leído.

LABORATORIO REIG JOFRÉ, S.A.

Relación gasto/ (ingreso) por impuesto sobre beneficios y el beneficio / (pérdida) del ejercicio para el ejercicio anual terminado en 30 de septiembre de 2011

	Euros		Total
	Pérdidas y ganancias	Patrimonio neto	
Saldo de ingresos y gastos antes de impuestos del ejercicio	568.483	58.346	626.829
Impuesto al 30%	170.545	17.503	188.048
Deducciones y bonificaciones del ejercicio corriente	(234.544)	-	(234.544)
Otros	2.598	-	2.598
Gasto/ (Ingreso) por impuesto sobre beneficios	(61.401)	17.503	(43.898)
De las operaciones continuadas			

LABORATORIO REIG JOFRÉ, S.A.

Relación gasto/ (ingreso) por impuesto sobre beneficios y el beneficio / (pérdida) del ejercicio para el ejercicio anual terminado en 30 de septiembre de 2010

	Euros		Total
	Pérdidas y ganancias	Patrimonio neto	
Saldo de ingresos y gastos del ejercicio	426.026	697.294	1.123.320
Impuesto al 30%	127.808	209.188	336.996
Deducciones y bonificaciones del ejercicio corriente	(728.134)	-	(728.134)
Otros	2.517	-	2.517
Gasto/ (Ingreso) por impuesto sobre beneficios	(597.809)	-	(597.809)
De las operaciones continuadas			

LABORATORIO REIG JOFRÉ, S.A.
Detalle de participaciones y cargos en otras sociedades de los Administradores de la Sociedad
30 de septiembre de 2011

Administrador	Sociedad	Objeto social	Porcentaje de participación	Cargos y funciones
Ignasi Biosca Reig	Laboratorios Medea, S.A.	Comercialización de especialidades farmacéuticas	-	Administrador Único
Ignasi Biosca Reig	Laboratorio Farmacéutico Orraván, S.L.	Comercialización de especialidades farmacéuticas	-	Administrador Único
Ignasi Biosca Reig	Onyon Genomics	Identificación de biomarcadores de aplicación en Biomedicina	0,19%	
Ignasi Biosca Reig	Bionure Farma, S.L.	Estudio y desarrollo de tratamiento para enfermedades neurodegenerativas	2,15%	Miembro del Consejo
Ignasi Biosca Reig	Laboratorio Ramon Sala, S.L.	Comercialización de especialidades farmacéuticas	-	Administrador Único
Isabel Reig López	Laboratorios Medea, S.A.	Comercialización de especialidades farmacéuticas	0,005%	
Isabel Reig López	Laboratorio Farmacéutico Orraván, S.L.	Comercialización de especialidades farmacéuticas	0,1%	
Alex García Reig	Reig Jofré Cefas, S.L.U.	Comercialización de especialidades farmacéuticas	-	
Ignasi Biosca Reig	Bioglan, AB	Fabricación y comercialización de productos dermatológicos	-	Miembro del Consejo
Alex García Reig	Laboratorios Medea, S.A.	Comercialización de especialidades farmacéuticas	0,002%	
Alex García Reig	Laboratorio Farmacéutico Orraván, S.L.	Comercialización de especialidades farmacéuticas	0,033%	
Montserrat García Reig	Laboratorios Medea, S.A.	Comercialización de especialidades farmacéuticas	0,002%	
Montserrat García Reig	Laboratorio Farmacéutico Orraván, S.L.	Comercialización de especialidades farmacéuticas	0,033%	
Ignacio García Reig	Laboratorios Medea, S.A.	Comercialización de especialidades farmacéuticas	0,002%	
Ignacio García Reig	Laboratorio Farmacéutico Orraván, S.L.	Comercialización de especialidades farmacéuticas	0,033%	
Maria Rosa Reig López	Laboratorios Medea, S.A.	Comercialización de especialidades farmacéuticas	0,005%	
Maria Rosa Reig López	Laboratorio Farmacéutico Orraván, S.L.	Comercialización de especialidades farmacéuticas	0,1%	

Este anexo forma parte integrante de la nota 23 de la memoria de las cuentas anuales, junto con la cual debería ser leído.

LABORATORIO REIG JOFRÉ, S.A.
Detalle de participaciones y cargos en otras sociedades de los Administradores de la Sociedad
30 de septiembre de 2010

Administrador	Sociedad	Objeto social	Porcentaje de participación	Cargos y funciones
Ignasi Biosca Reig	Laboratorios Medea, S.A.	Comercialización de especialidades farmacéuticas	-	Administrador Único
Ignasi Biosca Reig	Laboratorio Farmacéutico Orraván, S.L.	Comercialización de especialidades farmacéuticas	-	Administrador Único
Ignasi Biosca Reig	Olyzon Genomics	Identificación de biomarcadores de aplicación en Biomedicina	0,19%	
Ignasi Biosca Reig	Bionure Farma, S.L.	Estudio y desarrollo de tratamiento para enfermedades neurodegenerativas	2,15%	Miembro del Consejo
Ignasi Biosca Reig	Laboratorio Ramon Sala, S.L.	Comercialización de especialidades farmacéuticas	-	Administrador Único
Isabel Reig López	Laboratorios Medea, S.A.	Comercialización de especialidades farmacéuticas	0,005%	
Isabel Reig López	Laboratorio Farmacéutico Orraván, S.L.	Comercialización de especialidades farmacéuticas	0,1%	
Alex Garcia Reig	Reig Jofré Cefas, S.L.U.	Comercialización de especialidades farmacéuticas	-	Miembro del Consejo
Ignasi Biosca Reig	Bioglan, AB	Fabricación y comercialización de productos dermatológicos	-	Miembro del Consejo
Alex Garcia Reig	Laboratorios Medea, S.A.	Comercialización de especialidades farmacéuticas	0,002%	
Alex Garcia Reig	Laboratorio Farmacéutico Orraván, S.L.	Comercialización de especialidades farmacéuticas	0,033%	
Montserrat Garcia Reig	Laboratorios Medea, S.A.	Comercialización de especialidades farmacéuticas	0,002%	
Montserrat Garcia Reig	Laboratorio Farmacéutico Orraván, S.L.	Comercialización de especialidades farmacéuticas	0,033%	
Ignacio Garcia Reig	Laboratorios Medea, S.A.	Comercialización de especialidades farmacéuticas	0,002%	
Ignacio Garcia Reig	Laboratorio Farmacéutico Orraván, S.L.	Comercialización de especialidades farmacéuticas	0,033%	
María Rosa Reig López	Laboratorios Medea, S.A.	Comercialización de especialidades farmacéuticas	0,005%	
María Rosa Reig López	Laboratorio Farmacéutico Orraván, S.L.	Comercialización de especialidades farmacéuticas	0,1%	

LABORATORIO REIG JOFRÉ, S.A.
Saldos con partes vinculadas
para el ejercicio anual terminado en 30 de septiembre de 2011

	Euros			
	Sociedades del grupo	Sociedades asociadas	Otras partes vinculadas	Total
2011				
Inversiones en empresas del grupo y asociadas a l/p				
Instrumentos de patrimonio	11.249.567	-	-	11.249.567
Créditos a empresas	331.066	-	-	331.066
Total activos no corrientes	11.580.633	-	-	11.580.633
Deudores comerciales y otras cuentas a cobrar				
Clientes, empresas del grupo y asociadas a c/p	3.288.505	-	-	3.288.505
Inversiones en empresas del grupo y asociadas a c/p	1.900.126	696.977	-	2.597.103
Créditos a empresas				
Total activos corrientes	5.188.631	696.977	-	5.885.608
Total activo	16.769.264	696.977	-	17.466.241
Deudas a largo plazo				
Otros pasivos financieros	11.151.486	-	-	11.151.486
Total pasivos no corrientes	11.151.486	-	-	11.151.486
Deudas a c/p				
Otros pasivos financieros	71.283	-	320.718	392.001
Acreedores comerciales y otras cuentas a pagar	538.574	-	-	538.574
Proveedores, empresas del grupo y asociadas				
Total pasivos corrientes	609.857	-	320.718	930.575
Total pasivo	11.761.343	-	320.718	12.082.061

Este anexo forma parte integrante de la nota 23 de la memoria de las cuentas anuales, junto con la cual debería ser leído.

LABORATORIO REIG JOFRÉ, S.A.
Saldos con partes vinculadas
para el ejercicio anual terminado en 30 de septiembre de 2010

	Euros		
	Sociedades del grupo	Sociedades asociadas	Otras partes vinculadas
2010	Total	Total	Total
Inversiones en empresas del grupo y asociadas n l/p			
Instrumentos de patrimonio	11.249.569	-	11.249.569
Créditos a empresas	2.046.338	-	2.046.338
Total activos no corrientes	13.295.907	-	13.295.907
Inversiones en empresas del grupo y asociadas a c/p			
Créditos a empresas	2.585.518	487.374	3.072.892
Total activos corrientes	2.585.518	487.374	3.072.892
Total activo	15.881.425	487.374	16.368.799
Deudas a largo plazo			
Deudas con empresas del grupo y asociadas a l/p	7.068.852	-	7.068.852
Total pasivos no corrientes	7.068.852	-	7.068.852
Deudas a c/p			
Otros pasivos financieros	-	320.718	320.718
Deudas con empresas del grupo y asociadas a c/p	847.594	-	847.594
Acreedores comerciales y otras cuentas a pagar			
Proveedores, empresas del grupo y asociadas	1.667.668	-	1.667.668
Total pasivos corrientes	2.515.262	320.718	2.835.980
Total pasivo	9.584.114	320.718	9.904.832

Este anexo forma parte integrante de la nota 23 de la memoria de las cuentas anuales, junto con la cual debería ser leído.

LABORATORIO REIG JOFRÉ, S.A.

Detalle del importe neto de la cifra de negocios por categorías de actividades y mercados geográficos para los ejercicios anuales terminados en 30 de septiembre de 2011 y 2010

(Expresado en euros)

	Euros							
	Nacional		Resto de Unión Europea		Exportaciones		Total	
	2011	2010	2011	2010	2011	2010		
Ingresos por venta de bienes	41.065.377	37.787.555	29.611.400	30.775.165	7.492.585	4.726.563	78.169.362	73.289.283
Ingresos por prestación de servicios	556.303	1.056.704	404.528	1.550.381	236.774	28.029	1.197.605	2.635.114
	41.621.680	38.844.259	30.015.928	32.325.546	7.729.359	4.754.592	79.366.967	75.924.397

LABORATORIO REIG JOFRÉ, S.A.

Informe de Gestión

Ejercicio 2011

Durante el ejercicio 2011 y a pesar de la crisis económica que estamos atravesando, se ha conseguido incrementar la cifra de negocio un 4,5 % con respecto al ejercicio anterior. El Margen Bruto (en valor absoluto) ha resultado ser el mismo que al año anterior.

Las ventas en España han estado afectadas negativamente por las medidas del Gobierno relativas a los RDL 4/2012 y RDL 8/2010. No obstante, el negocio internacional sigue creciendo y ya representa cerca de un 50% de la cifra de ventas con ventas en más de 52 países y a más de 160 clientes.

Por otro lado, la Sociedad sigue apostando por la inversión en I+D+i mediante el desarrollo de productos propios y alianzas estratégicas con otras empresas y centros tecnológicos. Durante el pasado mes de septiembre, la Sociedad conjuntamente con su socio biotecnológico Oryzon Genomics, anunciaron el lanzamiento de un test diagnóstico en el ámbito del cáncer de endometrio.

La política de reinversión de beneficio se ha seguido manteniendo al final de ejercicio, con el objetivo de crecimiento e inversión en I+D+i.

Respecto a los gastos de explotación, se han incrementado debido principalmente al deterioro de valor en cuentas a cobrar por operaciones comerciales. La amortización del inmovilizado ha aumentado como consecuencia de las importantes inversiones productivas realizadas en los últimos ejercicios.

En lo que respecta al EBITDA, se observa una bajada respecto al año anterior, del 10% causada principalmente por la bajada de los precios de los medicamentos genéricos y el aumento de los gastos de explotación. Por su parte, los resultados financieros, mejoran en este ejercicio debido principalmente a la no asunción de pérdidas generadas por los derivados de tipos de interés y por la mejora en las diferencias negativas de cambio.

Las perspectivas de futuro de la Sociedad son optimistas, con fuerte foco en la inversión en I+D y lanzamientos de productos propios, así como en el crecimiento de sus exportaciones. Se espera para el ejercicio 2012 un incremento en ventas similar al de este ejercicio, control presupuestario, gestión de la partida de consumos y mantenimiento del Margen Bruto, lo que ha de llevar a la Sociedad a conseguir un Beneficio neto superior al de este ejercicio.

Se considera que no existen riesgos e incertidumbres que puedan afectar la evolución futura de la Sociedad, salvo los propios y habituales en su sector de actividad.


Durante el ejercicio actual la Sociedad no ha efectuado operaciones con acciones propias.

Durante el ejercicio 2012 se procederá a fusionar la sociedad Reig Jofré Cefas, S.L.U. Esta fusión supondrá la incorporación en el balance de la Sociedad de activos por un importe aproximado de 2 millones de euros y no supondrá un aumento de la plantilla.


LABORATORIO REIG JOFRÉ, S.A.

Informe de Gestión

Ejercicio 2011




Ignasi Biosca Reig



Isabel Reig López



Alejandro García Reig



Alberto Moro Suárez

LABORATORIO REIG JOFRÉ, S.A.

Reunidos los Administradores de la Sociedad LABORATORIO REIG JOFRÉ, S.A., con fecha de 30 de diciembre de 2011 y en cumplimiento de los requisitos establecidos en el artículo 253.2 del Texto Refundido de la Ley de Sociedades de Capital y en el artículo 37 del Código de Comercio, proceden a formular las cuentas anuales y el informe de gestión del ejercicio comprendido entre el 1 de octubre de 2010 y el 30 de septiembre de 2011. Las cuentas anuales vienen constituidas por los documentos anexos que preceden a este escrito.

Firmantes:



Ignasi Biosca Reig



Isabel Reig López



Alejandro García Reig



Alberto Miro Suárez